

# Connected Smart

e-CATALOG  
2026\_1.0

I T A L I A N O

**ISEO**<sup>®</sup>  
ULTIMATE ACCESS TECHNOLOGIES




# **Connected** Smart

Novità

## Libra X Smart

L'evoluzione del cilindro elettronico ISEO

Libra X con un design rinnovato, moderno ed essenziale, e una modularità nativa garantisce massima flessibilità installativa e rapidità di intervento, e si integra armoniosamente in qualsiasi contesto architettonico.



## Door Controller Smart

Per proteggere i tuoi accessi

Il Door Controller Smart è l'unità di controllo elettronica ISEO progettata per gestire l'accesso a qualsiasi dispositivo elettrico azionabile tramite relè, con il massimo livello di sicurezza.






## ARGO App



ARGO di ISEO




Apri come vuoi. Anche da remoto.

### Controlla i dispositivi smart di ISEO con la ARGO App.

Gestisci in modo intuitivo e sicuro gli accessi ai tuoi spazi, monitora le attività in tempo reale e semplifica la gestione dei permessi. Con ARGO, hai il controllo totale al tuo fianco, ovunque tu sia. Scaricala ora e scopri il futuro della sicurezza.

 Manuale utente ARGO

 Brochure di sistema ARGO



download



download



## Cybersecurity



ARGO è una soluzione affidabile per la sicurezza dei sistemi di accesso.

La cybersecurity nel controllo accessi residenziale è cruciale per garantire la sicurezza delle abitazioni moderne. Per ISEO la sicurezza è di vitale importanza e ha applicato delle tecniche comprovate basate sulle migliori prassi del settore e derivate dalle tecnologie esistenti di crittografia e di sicurezza della rete.

Grazie alla connettività diretta alla serratura e crittografia end-to-end, senza un server intermedio (il Cloud è usato solo come ponte), ARGO garantisce una connessione sia locale che remota con lo stesso livello di sicurezza.

In locale la app si collega al dispositivo di apertura direttamente tramite Bluetooth® Low Energy 5.1, garantendo la massima sicurezza con tecniche di crittografia basate su:

- Crypto AES 128
- Chiavi di sessione generate con ECDH (Elliptic-curve Diffie-Hellman)
- Generatore di Random Number secondo specifiche NIST (National Institute of Standards and Technology)




## Sostenibilità



Nel controllo accessi ARGO di ISEO la Sostenibilità è una priorità.

Con l'implementazione di soluzioni energetiche efficienti e materiali riciclabili, ARGO riduce l'impatto ambientale. Inoltre, l'installazione senza fili e il funzionamento senza chiavi assicurano un minore utilizzo di materiale non facilmente riciclabile, come chiavi metalliche e cavi.

ARGO rappresenta un'opzione sostenibile per la sicurezza degli accessi senza compromettere l'ambiente.



Cilindro modulare elettronico Libra X Smart con lettore RFID/Bluetooth e pomolo meccanico Standard.

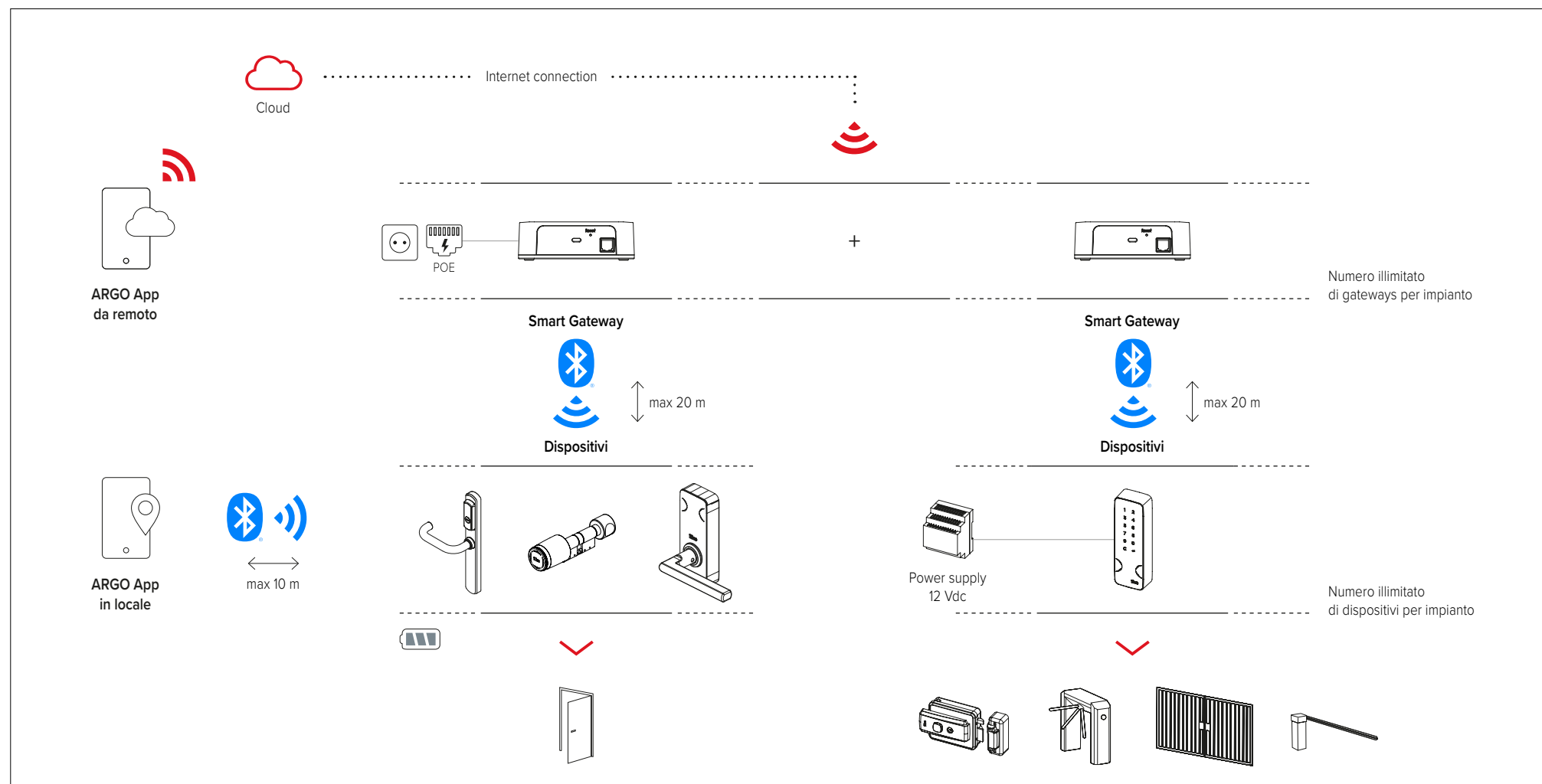


# Architettura di sistema ARGO

Il sistema di controllo accessi wireless collegato al cloud di ISEO rappresenta una soluzione avanzata e versatile per la gestione di porte e altre tipologie di varchi, il tutto agevolato dall'assenza di cablaggi grazie alle batterie a bordo dei dispositivi ed alla tecnologia low energy. Grazie all'integrazione con il cloud, il sistema offre connettività sicura e affidabile, consentendo l'accesso in tempo reale ai dati e alle configurazioni. La scalabilità del sistema consente di adattarsi alle esigenze in continua evoluzione, per gestire in modo efficiente sia piccoli ambienti che complessi più grandi.

**Fino a 300 utenti per dispositivo**

**Numero illimitato di dispositivi e di gateways per impianto**



## Storie di successo

### LAKE VILLA

---

#### Edificio residenziale, Henan, Cina

I residenti degli appartamenti di Lake Villa possono aprire le porte delle loro case in vari modi: con il loro smartphone, una chiave fisica o altre credenziali.

 scopri di più



### HOUSE AT BUKIT DAMANSARA

---

#### Villa Kuala Lumpur, Malesia

La villa privata a Kuala Lumpur coniuga eleganza architettonica e soluzioni tecnologiche avanzate.

 scopri di più



# Guida alla lettura

Pulsante Home e Vista precedente

Nome dispositivo

Tipologia dispositivo

Codice dispositivo

In presenza del pulsante

Configuratore codice

clicca per creare il codice utilizzando il configuratore del modello di prodotto specifico

**MA1A Smart Standard**

PLACCA MANIGLIA ELETTRONICA CON TECNOLOGIA RFID E BLUETOOTH®

**Caratteristiche tecniche**

**FIRMWARE ARGO**

**ALIMENTAZIONE**  
3 batterie alcaline 1,5V tipo AAA

**DURATA STIMATA BATTERIE**  
2 anni, 20.000 aperture.  
Il dato è dipendente dal modo e dall'ambiente di utilizzo e dalle opzioni attivate.

**SEGNALAZIONI**  
- LED 3 colori verde, rosso, blu  
- Buzzer multifrequenza

**COMPATIBILITÀ DI PRODOTTO**  
- Entrata min. = 35 mm (E)  
- Diametro max. della ghiera = 52 mm(C)  
- Interasse min. = 70 mm (D)  
- Fori DIN = 38 mm  
- Angolo di rotazione max. della maniglia 40°  
- Quadro maniglia da 7, 8 e 9 mm (\*)  
- Consigliate serrature solo scrocco con catenaccio automatico  
- Spessore porta = 40 - 125 mm  
- Massa e dimensioni max. della porta = 250 Kg, 1320 x 2520 mm (LxA)

**MONTAGGIO**  
- Su porta

**CARATTERISTICHE AMBIENTALI**  
- IP54  
- H.R. 95% max senza condensa

**TEMPERATURA DI FUNZIONAMENTO**  
-20°C + +60°C

**TEMPERATURA DI IMMAGAZZINAMENTO**  
-20°C + +70°C

**CONFEZIONE**  
Modulo MA1A, 3 Batterie alcaline (1,5V AAA), kit anti inclinazione, Chiave Torx 2,5x5

**ACCESSORI (NON INCLUSI)**  
- Set maniglie (standard e con protezione antibatterica Safe Touch)  
- Kit viti e quadri maniglia

**CONTENUTI ONLINE**

- Pagina web
- Data sheet
- Leaflet
- Manuale utente
- Guida di installazione
- Voci di capitolato
- Specifiche maniglia personalizzata
- Dima di foratura per la porta

**DIMENSIONI**

- Larghezza: 56 mm	Peso 600 g
- Lunghezza: 147 mm	
- Spessore: 24 mm	
- Lunghezza maniglia: 115 mm da centro placca	

Navigazione rapida verso le pagine principali di tutti i dispositivi

Dati tecnici del dispositivo

Link alle pagine degli accessori dedicati

Link ai materiali online presenti su [iseo.com](http://iseo.com)

Cerca per dispositivo

# MA1A Smart

Vai alla pagina



## La maniglia smart per tante applicazioni

MA1A Smart è la nuova serratura elettronica della gamma Connected di ISEO che permette di gestire con semplicità gli accessi in contesti residenziali, "light commercial", B&B. MA1A, con il suo design compatto ed elegante è un'eccezione del Made in Italy e rappresenta la soluzione di retrofit ideale per le porte interne.

## Rendi connesse le tue porte

MA1A Smart può essere usata con tessere RFID, tag, keyfob e tramite ARGO, l'applicazione per smartphone disponibile per iOS e Android, con la quale l'utente può gestire, controllare e aprire tutte le porte su cui è stata installata. L'installazione della maniglia è semplice e veloce, è facile da usare ed è compatibile con tutte le serrature meccaniche DIN.

## Funzioni di prodotto

- Memorizza fino a 300 credenziali di accesso
- Memorizza gli ultimi 1.000 eventi
- Alimentato a batteria con rilevazione stato carica
- Accensione da rilevazione RFID e smartphone Bluetooth®
- Dispositivo a basso consumo energetico
- Real Time Clock/Calendario
- Segnalazioni luminose ed acustiche
- Funzione apertura a giorno (funzione ufficio) senza extra consumo batterie
- Blocco degli utenti Standard permettendo l'accesso solo agli utenti VIP
- Programmazione e aggiornamento software mediante ARGO App su dispositivi iOS e Android

### FINITURA

 Tecnopolimero

### COLORE

 Nero lucido

### CARATTERISTICHE AMBIENTALI

- IP54
- H.R. 95% max senza condensa

### CREDENZIALE DI ACCESSO

- Badge
- Keyfob
- Braccialetto
- Smartphone
- Apple Watch

### INTERFACCIA DI COMUNICAZIONE

- RFID ISO14443B/MIFARE ISO14443A
- Bluetooth® Low Energy 5.1

### CERTIFICAZIONI

- CE (Conformitee Europeenne)
- UKCA (UK Conformity Assessed)
- EN 16867:2020 con classificazione I3I7I0IBI14IB/D\*I0I0I
- EN 1634-1 resistenza al fuoco EI90

\* B con tessere MIFARE Classic,  
D con tessere MIFARE DESFire

MODELLI

→ Standard

p. 13

# MA1A Smart

## Guida alla scelta

La placca maniglia elettronica MA1A è disponibile con diversi set maniglie. Gli articoli necessari per adattarsi ai diversi tipi di porte e per garantire per una corretta installazione sono vari e devono essere scelti fra le varie opzioni disponibili in base alle caratteristiche e alle dimensioni della porta che secondo le specifiche esigenze di utilizzo.

Per garantire la correttezza e completezza dell'ordine viene riportata di seguito una guida per la scelta dei vari articoli che compongono il set per ogni porta.

## ORDINA IL PRODOTTO IN POCHI PASSI

1

**Verifica la tipologia della porta** su cui verrà montata MA1A Connected Smart Handle.

3

**Componi il set quadro e viti** necessari.

[Vai alla pagina](#)

2

**Scegli il set maniglie** che preferisci.

4

**Opzionale.**  
Scegli la **serratura abbinabile**.

[Vai alla pagina](#)

[Vai alla pagina](#)

[GUIDA ALLA SCELTA](#)

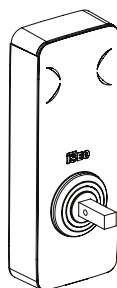
## MODELLI

→ [Standard](#)

[p. 13](#)

## MA1A Smart Standard

### PLACCA MANIGLIA ELETTRONICA CON TECNOLOGIA RFID E BLUETOOTH®



### Caratteristiche tecniche

**FIRMWARE**  
ARGO

**ALIMENTAZIONE**  
3 batterie alcaline 1,5V tipo AAA

**DURATA STIMATA BATTERIE**  
2 anni, 20.000 aperture.  
Il dato è dipendente dal modo e dall'ambiente di utilizzo e dalle opzioni attivate.

**SEGNALAZIONI**  
- LED 3 colori verde, rosso, blu  
- Buzzer multifrequenza

**COMPATIBILITÀ DI PRODOTTO**  
- Entrata min. = 35 mm (E)  
- Diametro max. della ghiera = 52 mm(C)  
- Interasse min. = 70 mm (D)  
- Fori DIN = 38 mm  
- Angolo di rotazione max. della maniglia 40°  
- Quadro maniglia da 7, 8 e 9 mm (\*)  
- Consigliate serrature solo scrocco con catenaccio automatico  
- Spessore porta = 40 - 125 mm  
- Massa e dimensioni max. della porta = 250 Kg, 1320 x 2520 mm (LxA)  
- Compatibile con tutte le serrature DIN europee

(\*) Quadro maniglia da 8mm richiesto con maniglie MA1A fornite da ISEO. Quadro maniglia da 7 e 9 mm compatibile con MA1A disponibile (vedi kit viti e quadri maniglia di Aries)

**MONTAGGIO**  
- Su porta

**CARATTERISTICHE AMBIENTALI**  
- IP54  
- H.R. 95% max senza condensa

**TEMPERATURA DI FUNZIONAMENTO**  
-20°C ÷ +60°C

**TEMPERATURA DI IMMAGAZZINAMENTO**  
-20°C ÷ +70°C

**CONFEZIONE**  
Modulo MA1A, 3 Batterie alcaline (1,5V AAA), kit anti inclinazione, Chiave Torx 2,5x5

**ACCESSORI (NON INCLUSI)**  
- Set maniglie (standard e con protezione antibatterica Safe Touch)  
- Kit viti e quadri maniglia

cod. 00E40201555



#### DIMENSIONI

- Larghezza: 56 mm
- Lunghezza: 147 mm
- Spessore: 24 mm
- Lunghezza maniglia: 115 mm da centro placca

Peso  
600 g

### CONTENUTI ONLINE

 Pagina web

 Data sheet

 Leaflet

 Manuale utente

 Guida di installazione


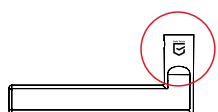
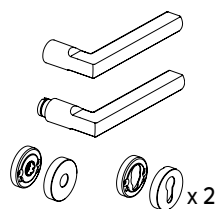

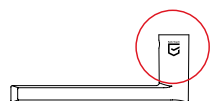
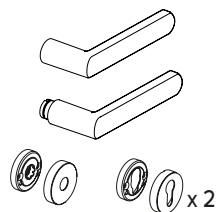
 Voci di capitolato

 Specifiche maniglia personalizzata

 Dima di foratura per la porta

## MA1A Smart

### Accessori



### SET MANIGLIE

#### YUMA

Set maniglia MA1A

Confezione: 1 MA1A maniglia esterna, 1 maniglia interna, 1 piastra di fissaggio per maniglia interna con molla di rinforzo e copertura, 2 ghiera per cilindro interno e esterno con coperture.

Zama – Nero opaco RAL 9005

1 00.329.005

#### CON PROTEZIONE ANTIBATTERICA SAFE TOUCH

Trattamento Safe Touch applicato sulla maniglia esterna e interna.

1 00.329.005A

Zama – Cromo satinato

1 00.329.00Y

#### CON PROTEZIONE ANTIBATTERICA SAFE TOUCH

Trattamento Safe Touch applicato sulla maniglia esterna e interna.

1 00.329.00YA

#### URACAN

Set maniglia MA1A

Confezione: 1 MA1A maniglia esterna, 1 maniglia interna, 1 piastra di fissaggio per maniglia interna con molla di rinforzo e copertura, 2 ghiera per cilindro interno e esterno con coperture.

Acciaio inox – Nero opaco RAL 9005

1 00.431.005

#### CON PROTEZIONE ANTIBATTERICA SAFE TOUCH

Trattamento Safe Touch applicato sulla maniglia esterna e interna.

1 00.431.005A

Acciaio inox satinato

1 00.431.002

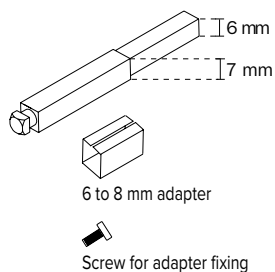
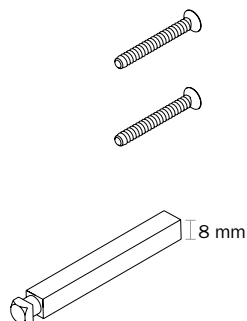
#### CON PROTEZIONE ANTIBATTERICA SAFE TOUCH

Trattamento Safe Touch applicato sulla maniglia esterna e interna.

1 00.431.002A

# MA1A Smart

## Accessori



## SET QUADRO E VITI

La lunghezza del quadro maniglia e delle viti dipende dallo spessore della porta (A).

La confezione include: 1 quadro maniglia, 2 viti di fissaggio M5 con frenafili.

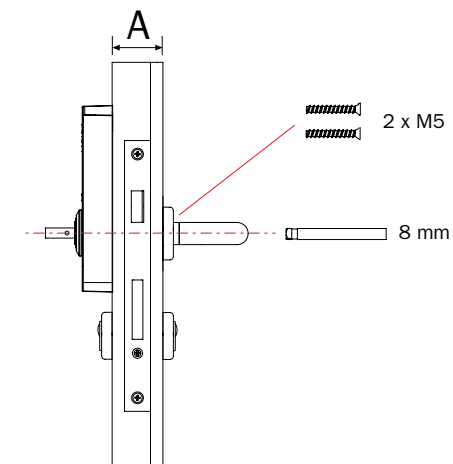
NOTA: scegliere il kit più adatto in base allo spessore della porta.

### da 8 mm \* e set viti 2xM5

Spessore della porta da 40 a 50 mm	1	201E004050A
Spessore della porta da 50 a 60 mm	1	201E005060A
Spessore della porta da 60 a 70 mm	1	201E006070A
Spessore della porta da 70 a 80 mm	1	201E007080A
Spessore della porta da 80 a max. 125 mm (da tagliare a misura)	1	201E008010A

### da 7 mm e set viti 2xM5

Spessore della porta da 40 a 50 mm	1	0000A00278
Spessore della porta da 50 a 60 mm	1	0000A00279
Spessore della porta da 60 a 70 mm	1	0000A00280
Spessore della porta da 70 a 80 mm	1	0000A00281



# MA1A Smart

## Accessori

### SERRATURA (ABBINABILE)

#### DINFIR3 SERRATURA ANTIPANICO TAGLIAFUOCO AUTOMATICA

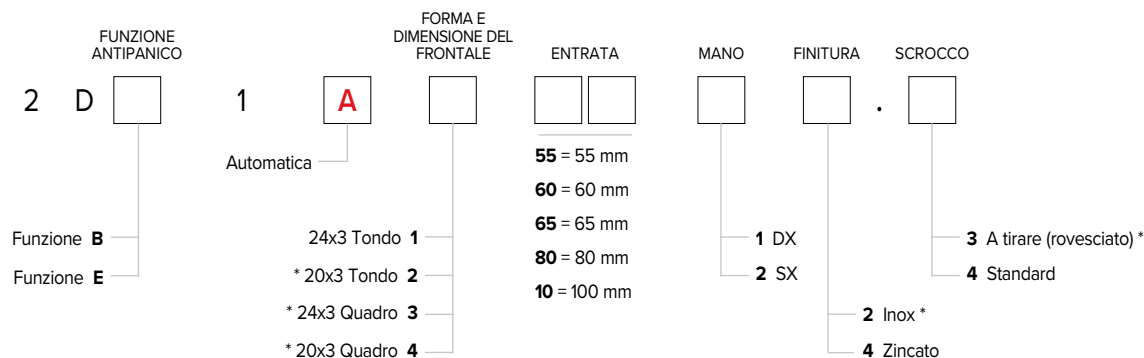
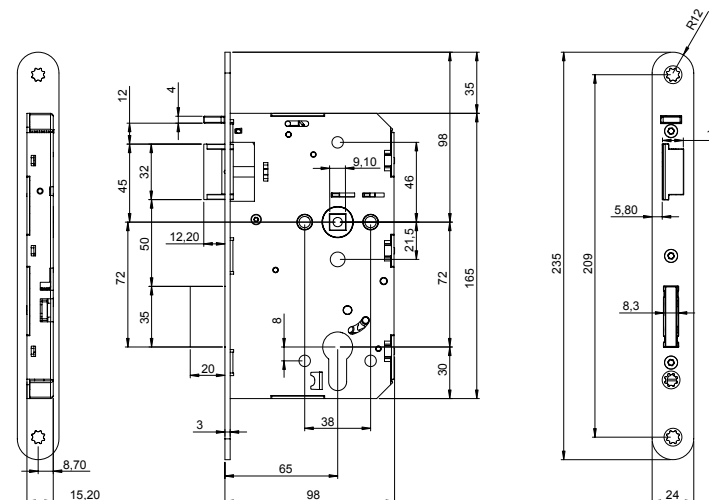
Serratura per porte antipanico tagliafuoco automatica.  
 All'accostamento dell'anta al battente, il catenaccio della serratura si arma in automatico.

#### Funzionamento Interno:

La chiave abilita la maniglia esterna (funzioni B) e richiama lo scrocco e il catenaccio (solo su funzione E).  
 La barra antipanico e/o maniglia richiamano sempre lo scrocco e il catenaccio.

#### Funzionamento Esterno:

La chiave richiama lo scrocco e il catenaccio (funzione E).  
 La chiave abilita/disabilita la maniglia che richiama lo scrocco e il catenaccio (funzione B).  
 Interasse 72 mm. Quadro maniglia 9 mm con rotazione di 30° in acciaio sinterizzato.  
 Catenaccio automatico da 20 mm. Frontale bordo tondo (opzione bordo quadro).  
 24x3 mm (opzione 20x3 mm) in acciaio zincato (opzione in acciaio inox). Scrocco in acciaio sinterizzato NK. Funzionamento con cilindro profilato europeo, con camma DIN ordinabile separatamente.



\* Versioni a richiesta

# 1NCA Smart

Vai alla pagina



## Una nuova gamma di lettori da parete

1NCA Smart Readers è la nuova gamma di lettori multi-standard, da parete e per esterno, della linea di prodotti ISEO Connected, progettati per la gestione degli accessi in edifici residenziali e commerciali. Questi lettori sono facilmente installabili e possono essere utilizzati per porte interne, ma anche cancelli esterni poiché hanno la certificazione IP66.

## Elegante in ogni situazione

Tutti i lettori 1NCA Smart combinano un design elegante e minimalista con materiali di alta qualità e durevoli, che ben si adattano a diversi ambienti.

Sperimenta la miscela perfetta di eleganza e affidabilità, elevando le tue misure di sicurezza a nuovi livelli e sbloccando la tua libertà di movimento.

### FINITURA

- Tecnopolimero
- Vetro

### COLORE

- Nero lucido

## Funzioni di prodotto

- Memorizza fino a 300 credenziali di accesso
- Memorizza gli ultimi 1.000 eventi
- Accensione da rilevazione RFID e smartphone Bluetooth®
- Dispositivo a basso consumo energetico
- Real Time Clock/Calendario
- Segnalazioni luminose ed acustiche
- Funzione apertura a giorno (funzione ufficio) senza extra consumo batterie
- Blocco degli utenti Standard permettendo l'accesso solo agli utenti VIP
- Programmazione e aggiornamento software mediante ARGO App su dispositivi iOS e Android

## MODELLI

- Mullion Lockbus p. 19
- Mullion Relay p. 20
- Mullion 485 p. 21
- Mullion Keyboard Lockbus p. 22
- Mullion Keyboard Relay p. 23
- Mullion Keyboard 485 p. 24
- Cable Free RFID p. 25
- Cable Free Keyboard p. 26
- Cable Free Finger p. 27
- Standard RFID p. 28
- Standard Keyboard p. 29
- Standard Finger p. 30

### CARATTERISTICHE AMBIENTALI

- IP66
- H.R. 95% max senza condensa

### CREDENZIALE DI ACCESSO

- Badge
- Keyfob
- Braccialetto
- Smartphone
- Apple Watch

### INTERFACCIA DI COMUNICAZIONE

- RFID ISO14443B/MIFARE ISO14443A
- Bluetooth® Low Energy 5.1

### CERTIFICAZIONI

- Conformità alle direttive RED, europee e britanniche relative alle normative sulle apparecchiature radio

# 1NCA Smart

## Guida alla scelta

I lettori 1NCA Smart sono i nuovi lettori di credenziali ISEO caratterizzati da un design elegante e contemporaneo adatti per installazioni esterne (IP66). Sono disponibili in vari modelli per soddisfare diverse esigenze installative e funzionali.

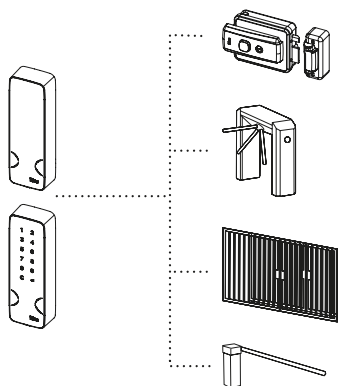
### ORDINA IL PRODOTTO IN POCCHI PASSI

1

Scegli il modello di 1NCA Smart Reader adatto alla tua applicazione e clicca nella colonna a destra :

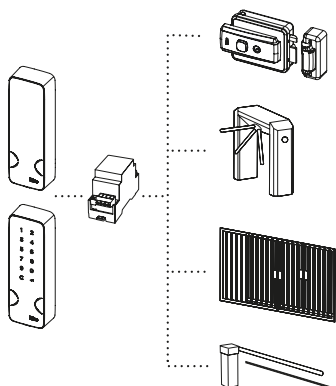
#### Mullion Relay e Mullion Keyboard Relay

Dispositivi con relè a bordo per l'azionamento diretto di varchi elettromeccanici.



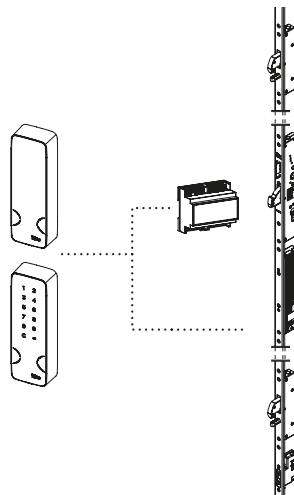
#### Mullion Lockbus e Mullion Keyboard Lockbus

Dispositivi Lockbus per l'azionamento di varchi elettromeccanici in abbinamento all'Attuatore per elettroserrature. Adatti per sostituzione del lettore Stylos Smart ISEO.



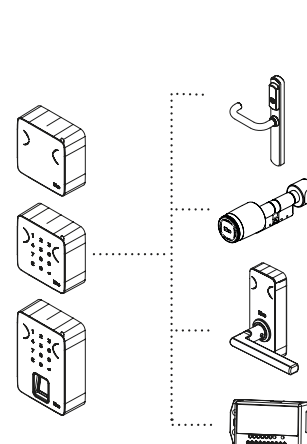
#### Standard e Mullion 485

Dispositivi RS485 per l'azionamento di porte con serratura ISEO Multiblindo Smart o Door Controller Smart.



#### Cable Free RFID, Keyboard e Finger

Dispositivi a batteria che possono essere accoppiati via Bluetooth a qualsiasi dispositivo ISEO Connected Smart (Libra X, Aries, MA1A, Relay...), in modo da incrementarne le credenziali disponibili.



2

#### Opzionale.

Scegli gli accessori per completare il sistema

Vai alla pagina


### GUIDA ALLA SCELTA

#### MODELLI

- Mullion Lockbus p. 19
- Mullion Relay p. 20
- Mullion 485 p. 21
- Mullion Keyboard Lockbus p. 22
- Mullion Keyboard Relay p. 23
- Mullion Keyboard 485 p. 24
- Cable Free RFID p. 25
- Cable Free Keyboard p. 26
- Cable Free Finger p. 27
- Standard RFID p. 28
- Standard Keyboard p. 29
- Standard Finger p. 30

## 1NCA Smart Mullion Lockbus

### LETTORE DI CREDENZIALI RFID/BLUETOOTH® CON INTERFACCIA LOCKBUS



### Caratteristiche tecniche

**FIRMWARE**  
ARGO

**ALIMENTAZIONE**  
9÷24 Vdc (1W)  
Automatic low power mode max 0,4mW  
Batteria interna CR2032 3V Lithium per backup RTC (real time clock)

**SEGNALAZIONI**  
- LED 3 colori verde, rosso, blu  
- Buzzer multifrequenza

**COMPATIBILITÀ DI PRODOTTO**  
- Dispositivo con interfaccia Lockbus. Adatto in sostituzione di Stylos Smart da abbinare all'Attuatore per elettroserratura (5E2501)

**MONTAGGIO**  
- A parete

**CARATTERISTICHE AMBIENTALI**  
- IP66  
- H.R. 95% max senza condensa

**TEMPERATURA DI FUNZIONAMENTO**  
-20°C ÷ +60°C

**TEMPERATURA DI IMMAGAZZINAMENTO**  
-20°C ÷ +70°C

**CONFEZIONE**  
Lettore 1NCA Mullion, 1 staffa di fissaggio, chiave Torx T8, 1 x fissaggio staffa Vite Torx (M2,5x5), manuale di istruzioni, 2 x viti (testa svasata 3,5x25) e tasselli (5x25). Distanziale installazione a parete del lettore incluso (cod. 0000IS00354)

**ACCESSORI (NON INCLUSI)**  
- Attuatore per elettroserratura (cod. 5E2501)  
- Alimentatore 24Vdc 1,5 A (cod. 5E3506)

cod. **5E152315**

 Accessori

#### DIMENSIONI

- Altezza: 146 mm
- Larghezza: 48 mm
- Profondità: 26 mm

#### CONTENUTI ONLINE

 Pagina web

 Data sheet

 Leaflet


 Manuale utente

 Guida di installazione

 Voci di capitolato

## 1NCA Smart Mullion Relay

### LETTORE DI CREDENZIALI RFID/BLUETOOTH® CON RELÈ A BORDO



### Caratteristiche tecniche

**FIRMWARE**  
ARGO

**ALIMENTAZIONE**  
9÷24 Vdc (1W)  
Automatic low power mode max 0,4mW  
Batteria interna CR2032 3V Lithium per backup RTC (real time clock)

**SEGNALAZIONI**  
- LED 3 colori verde, rosso, blu  
- Buzzer multifrequenza

**MONTAGGIO**  
- A parete

**CARATTERISTICHE AMBIENTALI**  
- IP66  
- H.R. 95% max senza condensa

**TEMPERATURA DI FUNZIONAMENTO**  
-20°C ÷ +60°C

**TEMPERATURA DI IMMAGAZZINAMENTO**  
-20°C ÷ +70°C

**CONFEZIONE**  
Lettore 1NCA Mullion, 1 staffa di fissaggio, chiave Torx T8, 1 x fissaggio staffa Vite Torx (M2,5x5), manuale di istruzioni, 2 x viti (testa svasata 3,5x25) e tasselli (5x25)

**ACCESSORI (NON INCLUSI)**  
- Distanziale per installazione a muro (cod. 0000IS00354)  
- Alimentatore 24Vdc 1,5 A (cod. 5E3506)

cod. **5E152415**

 Accessori


#### DIMENSIONI


- Altezza: 146 mm
- Larghezza: 48 mm
- Profondità: 26 mm


#### CONTENUTI ONLINE


 Pagina web

 Data sheet

 Leaflet


 Manuale utente

 Guida di installazione

 Voci di capitolato

## 1NCA Smart Mullion 485

### LETTORE DI CREDENZIALI RFID E BLUETOOTH® CON INTERFACCIA RS485



### Caratteristiche tecniche

**FIRMWARE**  
ARGO

**ALIMENTAZIONE**  
9÷24 Vdc (1W)  
Automatic low power mode max 0,4mW  
Batteria interna CR2032 3V Lithium per backup RTC (real time clock)

**SEGNALAZIONI**  
- LED 3 colori verde, rosso, blu  
- Buzzer multifrequenza

**COMPATIBILITÀ DI PRODOTTO**  
- Utilizzabile abbinato a dispositivi ISEO con interfaccia RS485

**MONTAGGIO**  
- A parete

**CARATTERISTICHE AMBIENTALI**  
- IP66  
- H.R. 95% max senza condensa

**TEMPERATURA DI FUNZIONAMENTO**  
-20°C ÷ +60°C

**TEMPERATURA DI IMMAGAZZINAMENTO**  
-20°C ÷ +70°C

**CONFEZIONE**  
Lettore 1NCA Mullion, 1 staffa di fissaggio, chiave Torx T8, 1 x fissaggio staffa Vite Torx (M2,5x5), manuale di istruzioni, 2 x viti (testa svasata 3,5x25) e tasselli (5x25).

**ACCESSORI (NON INCLUSI)**  
- Distanziale per installazione a muro (cod. 0000IS00354)  
- Alimentatore 24Vdc 1,5 A (cod. 5E3506)

cod. 5E152212

 Accessori

#### DIMENSIONI


- Altezza: 146 mm
- Larghezza: 48 mm
- Profondità: 26 mm

#### CONTENUTI ONLINE


 Pagina web

 Data sheet

 Leaflet

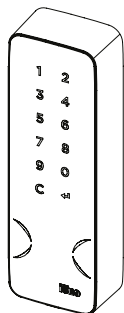
 Manuale utente

 Guida di installazione

 Voci di capitolato

## 1NCA Smart Mullion Keyboard Lockbus

LETTORE DI CREDENZIALI CON TASTIERA  
ELETTRONICA, RFID/BLUETOOTH®,  
CON INTERFACCIA LOCKBUS



### Caratteristiche tecniche

**FIRMWARE**  
ARGO

**ALIMENTAZIONE**  
9÷24 Vdc (1W)  
Automatic low power mode max 0,4mW  
Batteria interna CR2032 3V Lithium per backup RTC (real time clock)

**SEGNALAZIONI**  
- LED 3 colori verde, rosso, blu  
- Buzzer multifrequenza

**COMPATIBILITÀ DI PRODOTTO**  
- Dispositivo con interfaccia Lockbus. Adatto in sostituzione di Stylos Smart da abbinare all'Attuatore per elettroserratura (5E2501)

**MONTAGGIO**  
- A parete

**CARATTERISTICHE AMBIENTALI**  
- IP66  
- H.R. 95% max senza condensa

**TEMPERATURA DI FUNZIONAMENTO**  
-20°C ÷ +70°C

**TEMPERATURA DI IMMAGAZZINAMENTO**  
-25°C ÷ +75°C

**CONFEZIONE**  
Lettore 1NCA Mullion, 1 staffa di fissaggio, chiave Torx T8, 1 x fissaggio staffa Vite Torx (M2,5x5), manuale di istruzioni, 2 x viti (testa svasata 3,5x25) e tasselli (5x25). Distanziale installazione a parete del lettore incluso (cod. 0000IS00354)

**ACCESSORI (NON INCLUSI)**  
- Attuatore per elettroserratura (cod. 5E2501)  
- Alimentatore 24Vdc 1,5 A (cod. 5E3506)

cod. **5E152325**

 Accessori

#### DIMENSIONI

- Altezza: 146 mm
- Larghezza: 48 mm
- Profondità: 26 mm

#### CONTENUTI ONLINE

 Pagina web

 Data sheet

 Leaflet

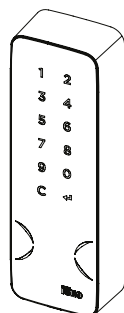
 Manuale utente

 Guida di installazione

 Voci di capitolato

## 1NCA Smart Mullion Keyboard Relay

LETTORE DI CREDENZIALI CON TECNOLOGIA  
RFID E BLUETOOTH® CON TASTIERA ELETTRONICA  
E RELÈ A BORDO



### Caratteristiche tecniche

**FIRMWARE**  
ARGO

**ALIMENTAZIONE**  
9÷24 Vdc (1W)  
Automatic low power mode max 0,4mW  
Batteria interna CR2032 3V Lithium per backup RTC (real time clock)

**SEGNALAZIONI**  
- LED 3 colori verde, rosso, blu  
- Buzzer multifrequenza

**MONTAGGIO**  
- A parete

**CARATTERISTICHE AMBIENTALI**  
- IP66  
- H.R. 95% max senza condensa

**TEMPERATURA DI FUNZIONAMENTO**  
-20°C ÷ +70°C

**TEMPERATURA DI IMMAGAZZINAMENTO**  
-25°C ÷ +75°C

**CONFEZIONE**  
1 lettore, 1 staffa di fissaggio, chiave Torx T8, 1 x fissaggio staffa Vite Torx (M2,5x5), manuale di istruzioni, 2 x viti (testa svasata 3,5x25) e tasselli (5x25)

**ACCESSORI (NON INCLUSI)**  
- Distanziale per installazione a muro (cod. 0000IS00354)  
- Alimentatore 24Vdc 1,5 A (cod. 5E3506)

cod. 5E152425

 Accessori

### DIMENSIONI


- Altezza: 146 mm  
- Larghezza: 48 mm  
- Profondità: 26 mm

### CONTENUTI ONLINE


 Pagina web

 Data sheet

 Leaflet

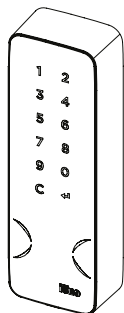
 Manuale utente

 Guida di installazione

 Voci di capitolato

## 1NCA Smart Mullion Keyboard 485

LETTORE DI CREDENZIALI CON TASTIERA ELETTRONICA, CON TECNOLOGIA RFID E BLUETOOTH®, CON INTERFACCIA RS485



### Caratteristiche tecniche

**FIRMWARE**  
ARGO

**ALIMENTAZIONE**  
9÷24 Vdc (1W)  
Automatic low power mode max 0,4mW  
Batteria interna CR2032 3V Lithium per backup RTC (real time clock)

**SEGNALAZIONI**  
- LED 3 colori verde, rosso, blu  
- Buzzer multifrequenza

**COMPATIBILITÀ DI PRODOTTO**  
- Utilizzabile abbinato a dispositivi ISEO con interfaccia RS485

**MONTAGGIO**  
- A parete

**CARATTERISTICHE AMBIENTALI**  
- IP66  
- H.R. 95% max senza condensa

**TEMPERATURA DI FUNZIONAMENTO**  
-20°C ÷ +60°C

**TEMPERATURA DI IMMAGAZZINAMENTO**  
-20°C ÷ +70°C

**CONFEZIONE**  
Lettore 1NCA Mullion, 1 staffa di fissaggio, chiave Torx T8, 1 x fissaggio staffa Vite Torx (M2,5x5), manuale di istruzioni, 2 x viti (testa svasata 3,5x25) e tasselli (5x25).

**ACCESSORI (NON INCLUSI)**  
- Distanziale per installazione a muro (cod. 0000IS00354)  
- Alimentatore 24Vdc 1,5 A (cod. 5E3506)

cod. 5E152225

 Accessori

### DIMENSIONI

- Altezza: 146 mm  
- Larghezza: 48 mm  
- Profondità: 26 mm

### CONTENUTI ONLINE

 Pagina web

 Data sheet

 Leaflet

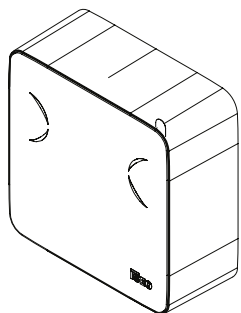
 Manuale utente

 Guida di installazione

 Voci di capitolato

## 1NCA Smart Cable Free RFID

LETTORE DI CREDENZIALI CON TECNOLOGIA RFID  
E BLUETOOTH® A BATTERIA, COLLEGABILE  
AI DISPOSITIVI CONNECTED SMART DI ISEO



cod. 5E1511155

### DIMENSIONI

- Altezza: 82 mm
- Larghezza: 82 mm
- Profondità: 26 mm

### Caratteristiche tecniche

**FIRMWARE**  
ARGO

**ALIMENTAZIONE**  
4 batterie alcaline 1,5V tipo AA  
Massimo consumo 1W  
Automatic low power mode max 0,4mW

**DURATA STIMATA BATTERIE**  
2 anni, 20.000 aperture.  
Il dato è dipendente dal modo e dall'ambiente di utilizzo e dalle opzioni attivate.

**SEGNALAZIONI**  
- LED 3 colori verde, rosso, blu  
- Buzzer multifrequenza

**MONTAGGIO**  
- A parete

**CARATTERISTICHE AMBIENTALI**  
- IP66  
- H.R. 95% max senza condensa

**TEMPERATURA DI FUNZIONAMENTO**  
-20°C ÷ +60°C

**TEMPERATURA DI IMMAGAZZINAMENTO**  
-20°C ÷ +70°C


**CONFEZIONE**  
1 lettore, 4 batterie alcaline tipo AA, 1 staffa di fissaggio, chiave Torx T8, 1 x fissaggio staffa Vite Torx (M2,5x5), manuale di istruzioni, 2 x viti (testa svasata 3,5x25) e tasselli (5x25)

### CONTENUTI ONLINE


 [Pagina web](#)

 [Data sheet](#)

 [Leaflet](#)

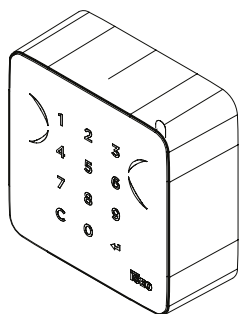
 [Manuale utente](#)

 [Guida di installazione](#)

 [Voci di capitolato](#)

## 1NCA Smart Cable Free Keyboard

LETTORE DI CREDENZIALI CON TECNOLOGIA  
RFID E BLUETOOTH® A BATTERIA, CON TASTIERA  
NUMERICA CAPACITIVA, COLLEGABILE AI DISPOSITIVI  
CONNECTED SMART DI ISEO



### Caratteristiche tecniche

**FIRMWARE**  
ARGO

**ALIMENTAZIONE**  
4 batterie alcaline 1,5V tipo AA  
Massimo consumo 1W  
Automatic low power mode max 0,4mW

**DURATA STIMATA BATTERIE**  
2 anni, 20.000 aperture.  
Il dato è dipendente dal modo e dall'ambiente di utilizzo e dalle  
opzioni attivate.

**SEGNALAZIONI**  
- LED 3 colori verde, rosso, blu  
- Buzzer multifrequenza

**MONTAGGIO**  
- A parete

**CARATTERISTICHE AMBIENTALI**  
- IP66  
- H.R. 95% max senza condensa

**TEMPERATURA DI FUNZIONAMENTO**  
-20°C ÷ +60°C

**TEMPERATURA DI IMMAGAZZINAMENTO**  
-20°C ÷ +70°C

**CONFEZIONE**  
1 lettore, 4 batterie alcaline tipo AA, 1 staffa di fissaggio, chiave Torx  
T8, 1 x fissaggio staffa Vite Torx (M2,5x5), manuale di istruzioni, 2 x  
viti (testa svasata 3,5x25) e tasselli (5x25)

cod. 5E1511255


#### DIMENSIONI


- Altezza: 82 mm
- Larghezza: 82 mm
- Profondità: 26 mm

#### CONTENUTI ONLINE


 Pagina web

 Data sheet

 Leaflet

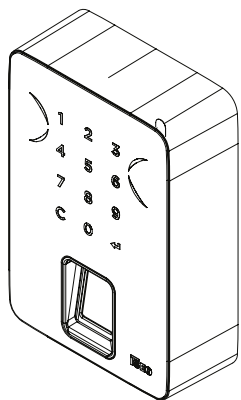
 Manuale utente

 Guida di installazione

 Voci di capitolato

## INCA Smart Cable Free Finger

LETTORE DI CREDENZIALI CON TECNOLOGIA RFID E BLUETOOTH® A BATTERIA, CON TASTIERA NUMERICA CAPACITIVA E LETTORE DI IMPRONTA DIGITALE, COLLEGABILE AI DISPOSITIVI CONNECTED SMART DI ISEO



cod. 5E1511355

### DIMENSIONI

- Altezza: 120 mm
- Larghezza: 82 mm
- Profondità: 35 mm

### Caratteristiche tecniche

**FIRMWARE**  
ARGO

**ALIMENTAZIONE**  
4 batterie alcaline 1,5V tipo AA  
Massimo consumo 1W  
Automatic low power mode max 0,4mW

**DURATA STIMATA BATTERIE**  
2 anni, 20.000 aperture.  
Il dato è dipendente dal modo e dall'ambiente di utilizzo e dalle opzioni attivate.

**SEGNALAZIONI**  
- LED 3 colori verde, rosso, blu  
- Buzzer multifrequenza

**MONTAGGIO**  
- A parete

**CARATTERISTICHE AMBIENTALI**  
- IP66  
- H.R. 95% max senza condensa

**TEMPERATURA DI FUNZIONAMENTO**  
-20°C ÷ +60°C

**TEMPERATURA DI IMMAGAZZINAMENTO**  
-20°C ÷ +70°C


**CONFEZIONE**  
1 lettore, 4 batterie alcaline tipo AA, 1 staffa di fissaggio, chiave Torx T8, 1 x fissaggio staffa Vite Torx (M2,5x5), manuale di istruzioni, 2 x viti (testa svasata 3,5x25) e tasselli (5x25)

### CONTENUTI ONLINE


 [Pagina web](#)

 [Data sheet](#)

 [Leaflet](#)

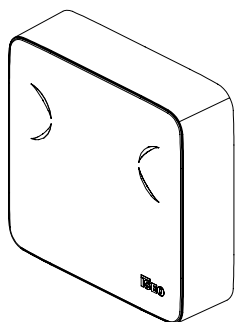
 [Manuale utente](#)

 [Guida di installazione](#)

 [Voci di capitolato](#)

## 1NCA Smart Standard RFID

### LETTORE DI CREDENZIALI CON TECNOLOGIA RFID E BLUETOOTH® CON CAVO RS485



### Caratteristiche tecniche

**FIRMWARE**  
ARGO

**ALIMENTAZIONE**  
9÷24 Vdc - Consumo energetico massimo = 1W

**SEGNALAZIONI**  
- LED 3 colori verde, rosso, blu  
- Buzzer multifrequenza

**COMPATIBILITÀ DI PRODOTTO**  
- Utilizzabile abbinato a dispositivi ISEO con interfaccia RS485

**MONTAGGIO**  
- A parete

**CARATTERISTICHE AMBIENTALI**  
- IP66  
- H.R. 95% max senza condensa

**TEMPERATURA DI FUNZIONAMENTO**  
-20°C ÷ +60°C

**TEMPERATURA DI IMMAGAZZINAMENTO**  
-20°C ÷ +70°C

**CONFEZIONE**  
Lettore 1NCA Standard, 1 staffa di fissaggio, chiave Torx T8, 1 x fissaggio staffa Vite Torx (M2,5x5), manuale di istruzioni, 2 x viti (testa svasata 3,5x25) e tasselli (5x25).

**ACCESSORI (NON INCLUSI)**  
- Distanziale per installazione a muro (cod. 0000IS00355)  
- Alimentatore 24Vdc 1,5 A (cod. 5E3506)

cod. **5E1512152**

 Accessori


#### DIMENSIONI

- Altezza: 82 mm
- Larghezza: 82 mm
- Profondità: 23,5 mm

#### CONTENUTI ONLINE


 Pagina web

 Data sheet

 Leaflet

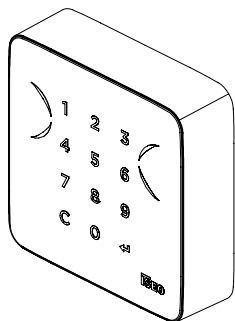
 Manuale utente

 Guida di installazione

 Voci di capitolato

## 1NCA Smart Standard Keyboard

LETTORE DI CREDENZIALI CON TASTIERA NUMERICA,  
TECNOLOGIA RFID E BLUETOOTH®  
CON CAVO RS485



### Caratteristiche tecniche

**FIRMWARE**  
ARGO

**ALIMENTAZIONE**  
9÷24 Vdc - Consumo energetico massimo = 1W

**SEGNALAZIONI**  
- LED 3 colori verde, rosso, blu  
- Buzzer multifrequenza

**COMPATIBILITÀ DI PRODOTTO**  
- Utilizzabile abbinato a dispositivi ISEO con interfaccia RS485

**MONTAGGIO**  
- A parete

**CARATTERISTICHE AMBIENTALI**  
- IP66  
- RH 95% max

**TEMPERATURA DI FUNZIONAMENTO**  
-20°C ÷ +60°C

**TEMPERATURA DI IMMAGAZZINAMENTO**  
-20°C ÷ +70°C

**CONFEZIONE**  
Lettore 1NCA Standard, 1 staffa di fissaggio, chiave Torx T8, 1 x fissaggio staffa Vite Torx (M2,5x5), manuale di istruzioni, 2 x viti (testa svasata 3,5x25) e tasselli (5x25).

**ACCESSORI (NON INCLUSI)**  
- Distanziale per installazione a muro (cod. 0000IS00355)  
- Alimentatore 24Vdc 1,5 A (cod. 5E3506)

cod. 5E1512255



#### DIMENSIONI


- Altezza: 82 mm
- Larghezza: 82 mm
- Profondità: 23,5 mm


#### CONTENUTI ONLINE


 Pagina web

 Data sheet

 Leaflet

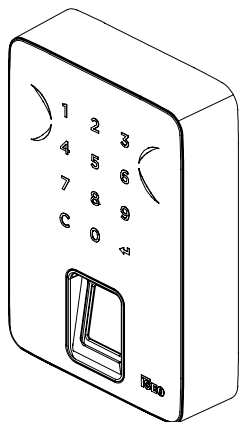
 Manuale utente

 Guida di installazione

 Voci di capitolato

## 1NCA Smart Standard Finger

LETTORE DI CREDENZIALI CON CON TASTIERA NUMERICA, LETTORE DI IMPRONTE DIGITALI, TECNOLOGIA RFID E BLUETOOTH® CON CAVO RS485



### Caratteristiche tecniche

**FIRMWARE**  
ARGO

**ALIMENTAZIONE**  
9÷24 Vdc - Consumo energetico massimo = 1W

**SEGNALAZIONI**  
- LED 3 colori verde, rosso, blu  
- Buzzer multifrequenza

**COMPATIBILITÀ DI PRODOTTO**  
- Utilizzabile abbinato a dispositivi ISEO con interfaccia RS485

**MONTAGGIO**  
- A parete

**CARATTERISTICHE AMBIENTALI**  
- IP66  
- RH 95% max

**TEMPERATURA DI FUNZIONAMENTO**  
-20°C ÷ +60°C

**TEMPERATURA DI IMMAGAZZINAMENTO**  
-20°C ÷ +70°C

**CONFEZIONE**  
Lettore 1NCA Standard, 1 staffa di fissaggio, chiave Torx T8, 1 x fissaggio staffa Vite Torx (M2,5x5), manuale di istruzioni, 2 x viti (testa svasata 3,5x25) e tasselli (5x25).

**ACCESSORI (NON INCLUSI)**  
- Distanziale per installazione a muro (cod. 0000IS00356)  
- Alimentatore 24Vdc 1,5 A (cod. 5E3506)

cod. 5E1512355



#### DIMENSIONI

- Altezza: 120 mm
- Larghezza: 82 mm
- Profondità: 25,5 mm

#### CONTENUTI ONLINE


 Pagina web

 Data sheet

 Leaflet

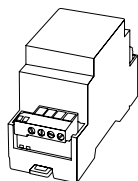
 Manuale utente

 Guida di installazione

 Voci di capitolato

# 1NCA Smart

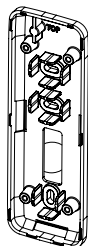
## Accessori



### ATTUATORE ELETTRICO

1 relay + 1 booster.  
 3 ingressi (1 digitale, 1 analogico, 1 digitale/ analogico)  
 Interfaccia Lockbus.  
 Alimentazione 8-30Vdc  
 Montaggio su barra DIN35.  
 Confezione: 1 attuatore, manuale di istruzioni.

1 5E2501

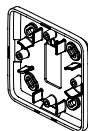


### DISTANZIALE CON VITI

2 viti (3,5x25 a testa piatta)  
 4 viti (3x8)

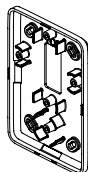
Per Mullion

1 0000IS00354



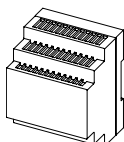
Per Standard RFID e Keyboard

1 0000IS00355



Per Standard Finger

1 0000IS00356



### ALIMENTATORE 24Vdc

Ingresso 120-230Vac. Uscita 24Vdc1,5 A.  
 Montaggio su barra DIN35.

Confezione: 1 alimentatore, manuali di istruzioni

1 5E3506

# Aries Smart 2.1

Vai alla pagina



## Rendi Smart la tua porta

La flessibilità e semplicità di installazione rendono Aries la soluzione ideale per il controllo accessi di ambienti residenziali e luoghi pubblici (centri commerciali, industrie, uffici pubblici e privati, scuole e università, ospedali e case di riposo, residence e alberghi, ecc.).

## Per diverse applicazioni

La maniglia elettronica Aries può essere installata sulla quasi totalità delle porte in commercio ed è stata ideata per essere abbinata alla maggior parte delle serrature meccaniche. Il funzionamento a batteria e l'assenza di cablaggi rendono Aries la soluzione perfetta per la gestione degli accessi, assicurando massima flessibilità e bassi costi di installazione, sia per nuove installazioni che per retrofit su porte esistenti.

## FINITURA

Inox

## Funzioni di prodotto

- Rilevazione movimento maniglie
- Rilevazione uso chiave di emergenza meccanica
- Dispositivo segnalazione Privacy
- Memorizza fino a 300 credenziali di accesso
- Memorizza gli ultimi 1.000 eventi
- Alimentato a batteria con rilevazione stato carica
- Accensione da rilevazione RFID e smartphone Bluetooth®
- Dispositivo a basso consumo energetico
- Real Time Clock/Calendario
- Segnalazioni luminose ed acustiche
- Funzione apertura a giorno (funzione ufficio) senza extra consumo batterie
- Blocco degli utenti Standard permettendo l'accesso solo agli utenti VIP
- Programmazione e aggiornamento software mediante ARGO App su dispositivi iOS e Android

## MODELLI

- Standard p. 34
- Per dispositivi antipanico p. 35
- Per maniglie personalizzate p. 36
- Per maniglie rimovibili, per dispositivi antipanico p. 37
- Per serratura DIN p. 38
- Per serrature tagliafuoco p. 39
- Per serrature Premi Apri Meroni p. 40

## CARATTERISTICHE AMBIENTALI

- IP54
- IP55 con resistenza ad atmosfera salina

## CREDENZIALE DI ACCESSO

- Badge
- Keyfob
- Braccialetto
- Smartphone
- Apple Watch

## INTERFACCIA DI COMUNICAZIONE

- RFID ISO14443B/MIFARE ISO14443A
- Bluetooth® Low Energy 5.1

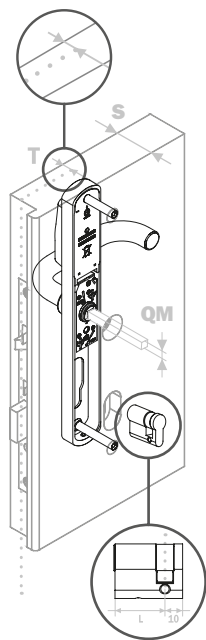
## CERTIFICAZIONI

- EN 179 disponibile in abbinamento con specifiche serrature
- EN 1125, disponibile in abbinamento a specifici maniglioni e serrature antipanico

# Aries Smart 2.1

## Guida alla scelta

La placca maniglia elettronica Aries è disponibile in diverse versioni per adeguarsi alle esigenze dei clienti ed alle caratteristiche delle porte su cui deve essere installata. Gli articoli necessari per una corretta installazione sono vari e devono essere scelti fra le varie opzioni disponibili sia in base alle caratteristiche e dimensioni della porta che secondo le specifiche esigenze di utilizzo. Per garantire la correttezza e completezza dell'ordine viene riportata di seguito una guida per la scelta dei vari articoli che compongono il set per ogni porta.



## ORDINA IL PRODOTTO IN POCCHI PASSI

1

Verifica la **tipologia e le dimensioni della porta** (nel caso di sostituzione maniglia su porta esistente).

3

Componi il **set quadro e viti** necessari e verifica se è necessario un **kit di placca adattamento** (per dispositivi antipanico e serrature DIN).

Scegli dal menu

Set quadro e viti

Kit di placca adattamento

Altri accessori

2

Scegli il **modello di placca maniglia elettronica Aries Smart** nella colonna a destra, generando il codice grazie al configuratore nella pagina prodotto

4

**Opzionale.**

Scegli una **serratura abbinabile** tra quelle disponibili.

Vai alla pagina

Vai alla pagina

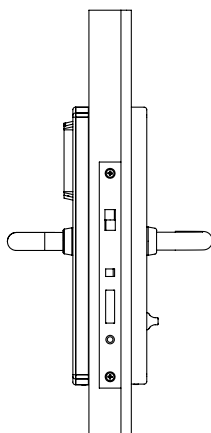
## GUIDA ALLA SCELTA

### MODELLI

- Standard p. 34
- Per dispositivi antipanico p. 35
- Per maniglie personalizzate p. 36
- Per maniglie rimovibili, per dispositivi antipanico p. 37
- Per serratura DIN p. 38
- Per serrature tagliafuoco p. 39
- Per serrature Premi Apri Meroni p. 40

## Aries Smart 2.1 Standard

### PLACCA ELETTRONICA RFID/BLUETOOTH® CON MANIGLIA STANDARD



### Caratteristiche tecniche

**FIRMWARE**  
ARGO

**RELEASE**  
2.1

**ALIMENTAZIONE**  
2 batterie alcaline 1,5V tipo AA

**DURATA STIMATA BATTERIE**  
2 anni, 20.000 aperture. Il dato è dipendente dal modo e dall'ambiente di utilizzo e dalle opzioni attivate.

**SEGNALAZIONI**  
- LED 2 colori verde, rosso  
- Buzzer multifrequenza

**COMPATIBILITÀ DI PRODOTTO**  
- Applicabile su ogni tipo di porta (legno, alluminio, metallo, PVC, ecc.)  
- Spessore porta 40 - 85 mm (con accessori standard), 85 - 120 mm (con accessori speciali)  
- Idonea per utilizzo su porte tagliafuoco/tagliafumo  
- Quadro maniglia da 7, 8 o 9 (\*) mm. Interasse quadro/cilindro 70, 72, 85, 88 e 92 mm  
- Entrata: minimo 25 mm, se si utilizza sotto placca in nylon per coprire fori sulla porta entrata minima di 40 mm. Foro per cilindro a profilo europeo  
- Solo scrocco o con catenaccio automatico  
- Max angolo di rotazione della maniglia 40°

(\*) con adattatore

**MONTAGGIO**  
- Su porta

**CARATTERISTICHE AMBIENTALI**  
- IP54  
- IP55 con resistenza ad atmosfera salina

**TEMPERATURA DI FUNZIONAMENTO**  
-20°C ÷ +60°C

**TEMPERATURA DI IMMAGAZZINAMENTO**  
-25°C ÷ +75°C

**CONFEZIONE**  
1 placca maniglia (coppia), 2 batterie, chiave brugola 2 mm, manuale istruzioni.  
NOTA: set quadro maniglia e viti fissaggio, cilindro di emergenza e serratura meccanica non inclusi.

**ACCESSORI (NON INCLUSI)**  
- Set viti e quadro (obbligatorio)  
- Cilindro di emergenza meccanica  
- Set chiavi di emergenza  
- Sottopacca in plastica  
- Serratura in abbinamento

 [Configuratore codice](#)

 [Accessori](#)

#### DIMENSIONI


- Larghezza placca: 38 mm
- Lunghezza placca: 294 mm
- Spessore placca: 17 mm
- Lunghezza maniglia: 131 mm da centro placca


Peso  
1530 g

#### CONTENUTI ONLINE


 [Pagina web](#)

 [Data sheet](#)

 [Leaflet](#)

 [Manuale utente](#)

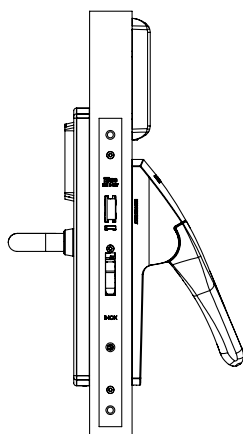
 [Guida di installazione](#)

 [Voci di capitolato](#)

 [Manuale manutenzione](#)

## Aries Smart 2.1 Per dispositivi antipanico

### PLACCA ELETTRONICA RFID/BLUETOOTH® CON MANIGLIA IN ABBINAMENTO A MANIGLIONE ANTIPANICO



### Caratteristiche tecniche

**FIRMWARE**  
ARGO

**RELEASE**  
2.1

**ALIMENTAZIONE**  
2 batterie alcaline 1,5V tipo AA

**DURATA STIMATA BATTERIE**  
2 anni, 20.000 aperture. Il dato è dipendente dal modo e dall'ambiente di utilizzo e dalle opzioni attivate.

**SEGNALAZIONI**  
- LED 2 colori verde, rosso  
- Buzzer multifrequenza

**COMPATIBILITÀ DI PRODOTTO**  
- Applicabile su ogni tipo di porta (legno, alluminio, metallo, PVC, ecc.)  
- Spessore porta 40 - 85 mm (con accessori standard), 85 - 120 mm (con accessori speciali)  
- Idonea per utilizzo su porte tagliafuoco/tagliafumo  
- Quadro maniglia da 7, 8 o 9 (\*) mm. Interasse quadro/cilindro 70, 72, 85, 88 e 92 mm  
- Entrata: minimo 25 mm, se si utilizza sotto placca in nylon per coprire fori sulla porta entrata minima di 40 mm. Foro per cilindro a profilo europeo  
- Solo scrocco o con catenaccio automatico  
- Max angolo di rotazione della maniglia 40°

(\*) con adattatore

**MONTAGGIO**  
- Su porta

**CARATTERISTICHE AMBIENTALI**  
- IP54  
- IP55 con resistenza ad atmosfera salina

**TEMPERATURA DI FUNZIONAMENTO**  
-20°C ÷ +60°C

**TEMPERATURA DI IMMAGAZZINAMENTO**  
-25°C ÷ +75°C

**CONFEZIONE**  
1 placca maniglia, 1 portabatteria, 2 batterie, chiave brugola 2 mm, manuale istruzioni.  
NOTA: set quadro maniglia, viti fissaggio, kit placca adattamento, cilindro di emergenza e serratura meccanica non inclusi.

**ACCESSORI (NON INCLUSI)**  
- Set viti e quadro (obbligatorio)  
- Cilindro di emergenza meccanica  
- Set chiavi di emergenza  
- Sottoplacca in plastica  
- Serratura in abbinamento  
- Kit placca adattamento per installazione con dispositivi antipanico

 Configuratore codice

 Accessori

#### DIMENSIONI


- Larghezza placca: 38 mm
- Lunghezza placca: 294 mm
- Spessore placca: 17 mm
- Lunghezza maniglia: 131 mm da centro placca

Peso  
1530 g

#### CONTENUTI ONLINE

 Pagina web

 Data sheet

 Leaflet

 Manuale utente

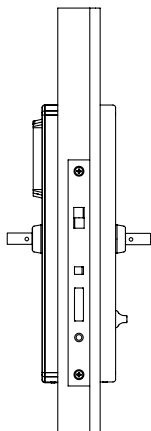
 Guida di installazione

 Voci di capitolato

 Manuale manutenzione

## Aries Smart 2.1 Per maniglie personalizzate

### PLACCA ELETTRONICA RFID/BLUETOOTH® PER MANIGLIE PERSONALIZZATE



### Caratteristiche tecniche

**FIRMWARE**  
ARGO

**RELEASE**  
2.1

**ALIMENTAZIONE**  
2 batterie alcaline 1,5V tipo AA

**DURATA STIMATA BATTERIE**  
2 anni, 20.000 aperture. Il dato è dipendente dal modo e dall'ambiente di utilizzo e dalle opzioni attivate.

**SEGNALAZIONI**  
- LED 2 colori verde, rosso  
- Buzzer multifrequenza

**COMPATIBILITÀ DI PRODOTTO**  
- Applicabile su ogni tipo di porta (legno, alluminio, metallo, PVC, ecc.)  
- Spessore porta 40 - 85 mm (con accessori standard), 85 - 120 mm (con accessori speciali)  
- Idonea per utilizzo su porte tagliafuoco/tagliafumo  
- Quadro maniglia da 7, 8 o 9 (\*) mm. Interasse quadro/cilindro 70, 72, 85, 88 e 92 mm  
- Entrata: minimo 25 mm, se si utilizza sotto placca in nylon per coprire fori sulla porta entrata minima di 40 mm. Foro per cilindro a profilo europeo  
- Solo scrocco o con catenaccio automatico  
- Max angolo di rotazione della maniglia 40°

(\*) con adattatore

**MONTAGGIO**  
- Su porta

**CARATTERISTICHE AMBIENTALI**  
- IP54  
- IP55 con resistenza ad atmosfera salina

**TEMPERATURA DI FUNZIONAMENTO**  
-20°C ÷ +60°C

**TEMPERATURA DI IMMAGAZZINAMENTO**  
-25°C ÷ +75°C

**CONFEZIONE**  
Confezione Industriale: 10 placche maniglia (coppie), 20 batterie, chiave brugola 2 mm, manuale istruzioni.  
**NOTE:**  
- set quadro maniglia e viti fissaggio, cilindro di emergenza e serratura meccanica non inclusi.  
- per le specifiche delle maniglie personalizzate Aries vedere il documento "Custom Handle Specifications" disponibile su [iseo.com](http://iseo.com)

**ACCESSORI (NON INCLUSI)**  
- Set viti e quadro (obbligatorio)  
- Cilindro di emergenza meccanica  
- Set chiavi di emergenza  
- Sottopacca in plastica  
- Serratura in abbinamento

 [Configuratore codice](#)

 [Accessori](#)

#### DIMENSIONI

- Larghezza placca: 38 mm
- Lunghezza placca: 294 mm
- Spessore placca: 17 mm


Peso  
1530 g

#### CONTENUTI ONLINE


 [Pagina web](#)

 [Data sheet](#)

 [Leaflet](#)

 [Manuale utente](#)

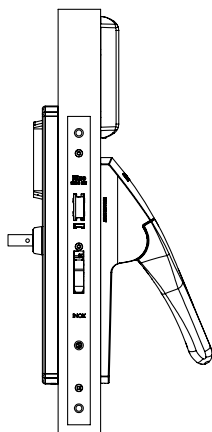
 [Guida di installazione](#)

 [Voci di capitolato](#)

 [Manuale manutenzione](#)

## Aries Smart 2.1 Per maniglie removibili, per dispositivi antipanico

PLACCA ELETTRONICA RFID/BLUETOOTH®  
SENZA MANIGLIA IN ABBINAMENTO  
A MANIGLIONE ANTIPANICO



### Caratteristiche tecniche

**FIRMWARE**  
ARGO

**RELEASE**  
2.1

**ALIMENTAZIONE**  
2 batterie alcaline 1,5V tipo AA

**DURATA STIMATA BATTERIE**  
2 anni, 20.000 aperture. Il dato è dipendente dal modo e dall'ambiente di utilizzo e dalle opzioni attivate.

**SEGNALAZIONI**  
- LED 2 colori verde, rosso  
- Buzzer multifrequenza

**COMPATIBILITÀ DI PRODOTTO**  
- Applicabile su ogni tipo di porta (legno, alluminio, metallo, PVC, ecc.)  
- Spessore porta 40 - 85 mm (con accessori standard), 85 - 120 mm (con accessori speciali)  
- Idonea per utilizzo su porte tagliafuoco/tagliafumo  
- Quadro maniglia da 7, 8 o 9 (\*) mm. Interasse quadro/cilindro 70, 72, 85, 88 e 92 mm  
- Entrata: minimo 25 mm, se si utilizza sotto placca in nylon per coprire fori sulla porta entrata minima di 40 mm. Foro per cilindro a profilo europeo  
- Solo scrocco o con catenaccio automatico  
- Max angolo di rotazione della maniglia 40°

(\*) con adattatore

**MONTAGGIO**  
- Su porta

**CARATTERISTICHE AMBIENTALI**  
- IP54  
- IP55 con resistenza ad atmosfera salina

**TEMPERATURA DI FUNZIONAMENTO**  
-20°C ÷ +60°C

**TEMPERATURA DI IMMAGAZZINAMENTO**  
-25°C ÷ +75°C

**CONFEZIONE**  
Confezione Industriale: 10 placche maniglia, 10 portabatteria, 20 batterie, chiave brugola 2 mm, manuale istruzioni.  
**NOTE:**  
- maniglia, set quadro maniglia, viti fissaggio, kit placca adattamento, cilindro di emergenza e serratura meccanica non inclusi.  
- per le specifiche delle maniglie personalizzate Aries vedere il documento "Custom Handle Specifications" disponibile su [iseo.com](http://iseo.com)

**ACCESSORI (NON INCLUSI)**  
- Set viti e quadro (obbligatorio)  
- Cilindro di emergenza meccanica  
- Set chiavi di emergenza  
- Sottoplacca in plastica  
- Serratura in abbinamento  
- Kit placca adattamento per installazione con dispositivi antipanico

 Configuratore codice

 Accessori

### DIMENSIONI

- Larghezza placca: 38 mm
- Lunghezza placca: 294 mm
- Spessore placca: 17 mm

Peso  
1530 g

### CONTENUTI ONLINE


 Pagina web

 Data sheet

 Leaflet

 Manuale utente

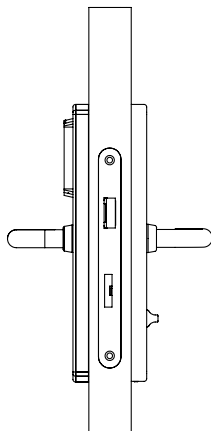
 Guida di installazione

 Voci di capitolato

 Manuale manutenzione

## Aries Smart 2.1 Per serratura DIN

### PLACCA ELETTRONICA RFID/BLUETOOTH® CON MANIGLIA PER SERRATURA DIN



### Caratteristiche tecniche

**FIRMWARE**  
ARGO

**RELEASE**  
2.1

**ALIMENTAZIONE**  
2 batterie alcaline 1,5V tipo AA

**DURATA STIMATA BATTERIE**  
2 anni, 20.000 aperture. Il dato è dipendente dal modo e dall'ambiente di utilizzo e dalle opzioni attivate.

**SEGNALAZIONI**  
- LED 2 colori verde, rosso  
- Buzzer multifrequenza

**COMPATIBILITÀ DI PRODOTTO**  
- Applicabile su ogni tipo di porta (legno, alluminio, metallo, PVC, ecc.)  
- Spessore porta 40 - 85 mm (con accessori standard), 85 - 120 mm (con accessori speciali)  
- Idonea per utilizzo su porte tagliafuoco/tagliafumo  
- Quadro maniglia da 7, 8 o 9 (\*) mm. Interasse quadro/cilindro 70, 72, 85, 88 e 92 mm  
- Entrata: minimo 25 mm, se si utilizza sotto placca in nylon per coprire fori sulla porta entrata minima di 40 mm. Foro per cilindro a profilo europeo  
- Solo scrocco o con catenaccio automatico  
- Max angolo di rotazione della maniglia 40°

(\*) con adattatore

**MONTAGGIO**  
- Su porta

**CARATTERISTICHE AMBIENTALI**  
- IP54  
- IP55 con resistenza ad atmosfera salina

**TEMPERATURA DI FUNZIONAMENTO**  
-20°C ÷ +60°C

**TEMPERATURA DI IMMAGAZZINAMENTO**  
-25°C ÷ +75°C

**CONFEZIONE**  
1 placca maniglia (coppia), 2 batterie, chiave brugola 2 mm, manuale istruzioni.  
NOTA: set quadro maniglia, viti di fissaggio, kit placca adattamento, cilindro di emergenza e serratura meccanica non inclusi.

**ACCESSORI (NON INCLUSI)**  
- Set viti e quadro (obbligatorio)  
- Cilindro di emergenza meccanica  
- Set chiavi di emergenza  
- Sottoplacca in plastica  
- Serratura in abbinamento  
- Kit placca adattamento per installazione con serrature DIN

 Configuratore codice

 Accessori

#### DIMENSIONI

- Larghezza: 38 mm
- Lunghezza: 294 mm
- Spessore: 17 mm
- Lunghezza maniglia: 131 mm da centro placca

Peso  
1530 g

#### CONTENUTI ONLINE


 Pagina web

 Manuale utente

 Manuale manutenzione

 Data sheet

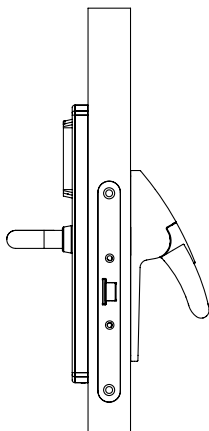
 Guida di installazione

 Leaflet

 Voci di capitolato

## Aries Smart 2.1 Per serrature tagliafuoco

### PLACCA ELETTRONICA RFID/BLUETOOTH® CON MANIGLIA PER SERRATURE TAGLIAFUOCO



### Caratteristiche tecniche

**FIRMWARE**  
ARGO

**RELEASE**  
2.1

**ALIMENTAZIONE**  
2 batterie alcaline 1,5V tipo AA

**DURATA STIMATA BATTERIE**  
2 anni, 20.000 aperture. Il dato è dipendente dal modo e dall'ambiente di utilizzo e dalle opzioni attivate.

**SEGNALAZIONI**  
- LED 2 colori verde, rosso  
- Buzzer multifrequenza

**COMPATIBILITÀ DI PRODOTTO**  
- Applicabile su ogni tipo di porta (legno, alluminio, metallo, PVC, ecc.)  
- Spessore porta 40 - 85 mm (con accessori standard), 85 - 120 mm (con accessori speciali)  
- Idonea per utilizzo su porte tagliafuoco/tagliafumo  
- Quadro maniglia da 7, 8 o 9 (\*) mm. Interasse quadro/cilindro 70, 72, 85, 88 e 92 mm  
- Entrata: minimo 25 mm, se si utilizza sotto placca in nylon per coprire fori sulla porta entrata minima di 40 mm. Foro per cilindro a profilo europeo  
- Solo scrocco o con catenaccio automatico  
- Max angolo di rotazione della maniglia 40°

(\*) con adattatore

**MONTAGGIO**  
- Su porta

**CARATTERISTICHE AMBIENTALI**  
- IP54  
- IP55 con resistenza ad atmosfera salina

**TEMPERATURA DI FUNZIONAMENTO**  
-20°C ÷ +60°C

**TEMPERATURA DI IMMAGAZZINAMENTO**  
-25°C ÷ +75°C

**CONFEZIONE**  
1 placca maniglia, kit placca adattamento, set quadro maniglia, viti fissaggio, 2 batterie, chiave brugola 2 mm, manuale istruzioni.  
NOTA: serratura meccanica e maniglione non inclusi.

**ACCESSORI (NON INCLUSI)**  
- Set viti e quadro (obbligatorio)  
- Cilindro di emergenza meccanica  
- Set chiavi di emergenza  
- Sottoplacca in plastica  
- Serratura in abbinamento

 [Configuratore codice](#)

 [Accessori](#)

#### DIMENSIONI


- Larghezza: 38 mm
- Lunghezza: 294 mm
- Spessore: 17 mm
- Lunghezza maniglia: 131 mm da centro placca

Peso  
1530 g

#### CONTENUTI ONLINE


 [Pagina web](#)

 [Data sheet](#)

 [Leaflet](#)

 [Manuale utente](#)

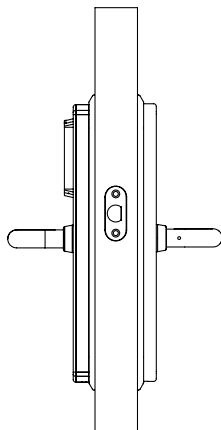
 [Guida di installazione](#)

 [Voci di capitolato](#)

 [Manuale manutenzione](#)

## Aries Smart 2.1 Per serrature Premi Apri Meroni

### PLACCA ELETTRONICA RFID/BLUETOOTH® CON MANIGLIA PER SERRATURE APRI MERONI



### Caratteristiche tecniche

**FIRMWARE**  
ARGO

**RELEASE**  
2.1

**ALIMENTAZIONE**  
2 batterie alcaline 1,5V tipo AA

**DURATA STIMATA BATTERIE**  
2 anni, 20.000 aperture. Il dato è dipendente dal modo e dall'ambiente di utilizzo e dalle opzioni attivate.

**SEGNALAZIONI**  
- LED 2 colori verde, rosso  
- Buzzer multifrequenza

**COMPATIBILITÀ DI PRODOTTO**  
- Applicabile su ogni tipo di porta (legno, alluminio, metallo, PVC, ecc.)  
- Spessore porta 40 - 85 mm (con accessori standard), 85 - 120 mm (con accessori speciali)  
- Idonea per utilizzo su porte tagliafuoco/tagliafumo  
- Quadro maniglia da 7, 8 o 9 (\*) mm. Interasse quadro/cilindro 70, 72, 85, 88 e 92 mm  
- Entrata: minimo 25 mm, se si utilizza sotto placca in nylon per coprire fori sulla porta entrata minima di 40 mm. Foro per cilindro a profilo europeo  
- Solo scrocco o con catenaccio automatico  
- Max angolo di rotazione della maniglia 40°

(\*) con adattatore

**MONTAGGIO**  
- Su porta

**CARATTERISTICHE AMBIENTALI**  
- IP54  
- IP55 con resistenza ad atmosfera salina

**TEMPERATURA DI FUNZIONAMENTO**  
-20°C ÷ +60°C

**TEMPERATURA DI IMMAGAZZINAMENTO**  
-25°C ÷ +75°C

**CONFEZIONE**  
1 placca maniglia (coppia), 2 sottoplacche in plastica, 2 batterie, chiave brugola 2 mm, manuale istruzioni  
NOTA: set quadro maniglia e viti fissaggio, cilindro di emergenza e serratura meccanica non inclusi.

**ACCESSORI (NON INCLUSI)**  
- Set viti e quadro (obbligatorio)  
- Cilindro di emergenza meccanica  
- Set chiavi di emergenza  
- Sottoplacca in plastica  
- Serratura in abbinamento

 [Configuratore codice](#)

 [Accessori](#)

#### DIMENSIONI


- Larghezza placca: 38 mm
- Lunghezza placca: 294 mm
- Spessore placca: 17 mm
- Lunghezza maniglia: 131 mm da centro placca


Peso  
1530 g

#### CONTENUTI ONLINE


 [Pagina web](#)

 [Data sheet](#)

 [Leaflet](#)

 [Manuale utente](#)

 [Guida di installazione](#)

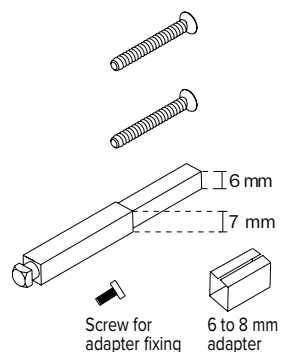
 [Voci di capitolato](#)

 [Manuale manutenzione](#)

# Aries Smart 2.1

## Accessori

### KIT VITI E QUADRI (1/2) PER VERSIONE IP54



#### SET VITI E QUADRO

2 viti di fissaggio M5 con frenafiletto.

Confezione: 2 viti, 1 quadro

NOTA: Scegliere il Set adeguato in base allo spessore della porta.

#### Quadro QM 7 mm

Spessore porta **S** da 40 a 55 mm

1 201E074055A

Spessore porta **S** da 55 a 70 mm

1 201E075570A

Spessore porta **S** da 70 a 85 mm

1 201E077085A

#### Quadro QM 8 mm

Spessore porta **S** da 40 a 55 mm

1 201E004055A

Spessore porta **S** da 55 a 70 mm

1 201E005570A

Spessore porta **S** da 70 a 85 mm

1 201E007085A

Spessore porta MAX 125 mm (da tagliare)

1 201E008010A

#### Quadro QM 9 mm (per porte tagliafuoco)

Spessore porta **S** da 40 a 55 mm

1 201E094055A

Spessore porta **S** da 55 a 70 mm

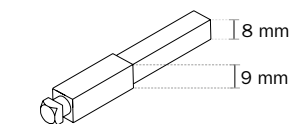
1 201E095570A

Spessore porta **S** da 70 a 85 mm

1 201E097085A

Spessore porta **S** da 85 a 125mm

1 201E098010A



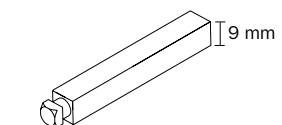
#### SET VITI E QUADRO

Per installazione con dispositivi antipanico.

Quadri 9 mm e viti fissaggio. Adatto per spessore porta fino a 85 mm.

NOTA: da tagliare in base allo spessore della porta

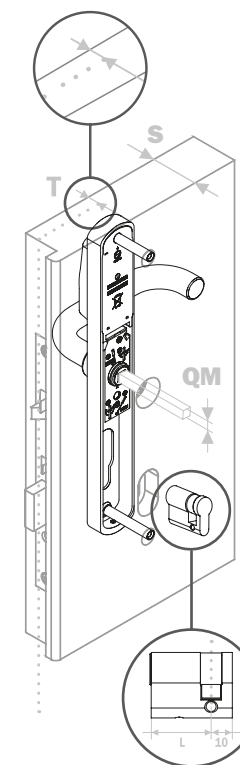
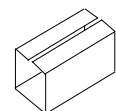
1 201E915570A



#### ADATTATORE PER QUADRO MANIGLIA

Da 8 a 9 mm

10 5060000900092



# Aries Smart 2.1

## Accessori

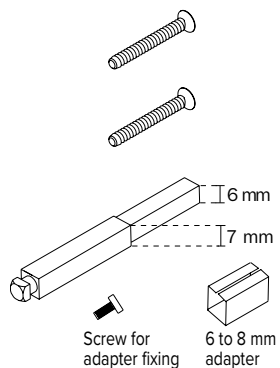
### KIT VITI E QUADRI (2/2) PER VERSIONE IP55

SET VITI E QUADRO IN ACCIAIO INOX UTILIZZATI PER LA VERSIONE IP55  
CON RESISTENZA AD ATMOSFERA SALINA

2 viti di fissaggio M5 con frenafiletto.

Confezione: 2 viti, 1 quadro

NOTA: Scegliere il Set adeguato in base allo spessore della porta.

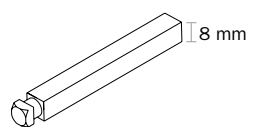


#### Quadro QM 7 mm

Spessore porta **S** da 40 a 55 mm 1 0000A00244

Spessore porta **S** da 55 a 70 mm 1 0000A00245

Spessore porta **S** da 70 a 85 mm 1 0000A00246



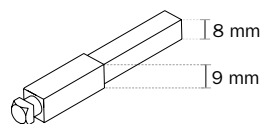
#### Quadro QM 8 mm

Spessore porta **S** da 40 a 55 mm 1 0000A00234

Spessore porta **S** da 55 a 70 mm 1 0000A00235

Spessore porta **S** da 70 a 85 mm 1 0000A00236

Spessore porta MAX 125 mm (da tagliare) 1 0000A00237



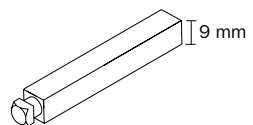
#### Quadro QM 9 mm (per porte tagliafuoco)

Spessore porta **S** da 40 a 55 mm 1 0000A00238

Spessore porta **S** da 55 a 70 mm 1 0000A00239

Spessore porta **S** da 70 a 85 mm 1 0000A00240

Spessore porta **S** da 85 a 125mm 1 0000A00241



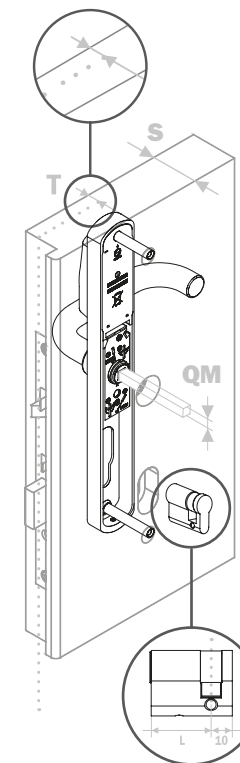
#### SET VITI E QUADRO

Per installazione con dispositivi antipanico.

Quadri 9 mm e viti fissaggio. Adatto per spessore porta fino a 85 mm.

NOTA: da tagliare in base allo spessore della porta

1 0000A00263



## Aries Smart 2.1

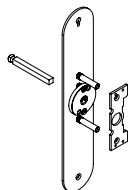
### Accessori

### KIT PLACCA ADATTAMENTO



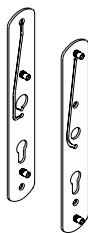
**KIT PLACCA ADATTAMENTO**  
 Per installazione con dispositivi antipanico e serrature antipanico serie 214\* (DIN interasse 72 mm).  
 Confezione: 1 placca.

1 529E000040



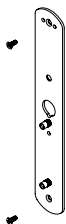
**KIT PLACCA ADATTAMENTO**  
 Per installazione con dispositivi antipanico da applicare serie IDEA Push  
 Confezione: placche, viti di fissaggio, accessori.

1 567E0000540



**KIT PLACCA ADATTAMENTO**  
 Per installazione con serrature DIN  
 Confezione: placche

1 529E080054

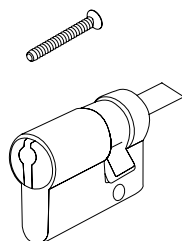


**KIT PLACCA ADATTAMENTO**  
 Per installazione con Aries per porte tagliafuoco  
 Confezione: 1 placca con 2 viti

1 201E093054A

# Aries Smart 2.1

## Accessori



### CILINDRO DI EMERGENZA MECCANICA

Mezzo cilindro con lamella per rilevazione utilizzo. Profilo di alta sicurezza R90 Factory.  
 Ricodificabile meccanicamente fino a 3 volte. Finitura nichelata. KA nello stesso impianto. Chiavi non fornite.  
 Confezione: 1 cilindro, 1 vite di fissaggio.

CILINDRO VISIBILE		CILINDRO NON VISIBILE	
08 < T < 13	L = 30 + 10 mm	17 < T < 27	L = 30 + 10 mm
13 < T < 23	L = 40 + 10 mm	27 < T < 37	L = 40 + 10 mm
23 < T < 33	L = 50 + 10 mm	37 < T < 47	L = 50 + 10 mm

S = spessore porta in mm

T = distanza fra l'asse di simmetria del frontale serratura meccanica ed il filo porta esterno

NOTA: Scegliere la dimensione adeguata in base alle caratteristiche della porta e della serratura.  
 Ordinare a parte il set di chiavi di emergenza.

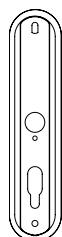
Lunghezza L 30 - 10 mm	1	82RC030A19RF.08
Lunghezza L 40 - 10 mm	1	82RC040A19RF.08
Lunghezza L 50 - 10 mm	1	82RC050A19RF.08



### SET CHIAVI DI EMERGENZA

3 chiavi R90 in sequenza.  
 Tessere di proprietà.  
 Confezione: 3 chiavi, 2 tessere proprietà.

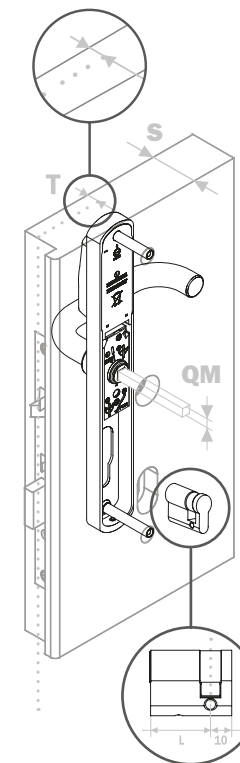
	1	80RCKR0F0
--	---	-----------



### SOTTOPLACCA PLASTICA

Sottoplaacca in plastica nera per coprire eventuali fori visibili.  
 Dimensioni: H=312 mm, L=70 mm.  
 Confezione: 1 sottoplaacca.

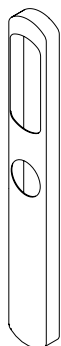
	1	529E00000
--	---	-----------



# Aries Smart 2.1

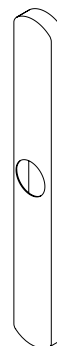
## Accessori

### COVER ESTETICHE ESTERNE E INTERNE



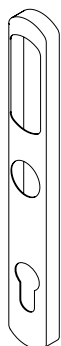
**COVER ESTETICA ESTERNA**  
Senza foro cilindro.  
Confezione: 1 cover

Inox	1	561E1120240
------	---	-------------



**COVER ESTETICA INTERNA**  
Senza dispositivo privacy.  
Confezione: 1 cover

Inox	1	561E1130240
------	---	-------------



**COVER ESTETICA ESTERNA**  
Con foro cilindro.  
Confezione: 1 cover

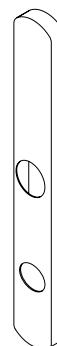
<b>Interasse 70 mm</b>		
Inox	1	561E1420240

<b>Interasse 72 mm</b>		
Inox	1	561E1520240

<b>Interasse 85 mm</b>		
Inox	1	561E1220240

<b>Interasse 88 mm</b>		
Inox	1	561E1620240

<b>Interasse 92 mm</b>		
Inox	1	561E1320240

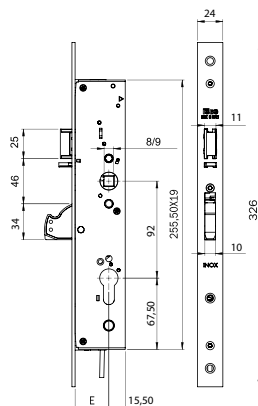


**COVER ESTETICA INTERNA**  
Con dispositivo privacy.  
Confezione: 1 cover

Inox	1	561E1330240
------	---	-------------

## Aries Smart 2.1

### Accessori



### SERRATURE ABBINABILI (1/3)

#### MULTIBLINDO EASY EXIT LATERALE.

Serratura automatica e di emergenza da abbinare ad Aries.

Chiusura: accostando la porta, il catenaccio esce automaticamente.

Apertura: tramite maniglia o chiave si richiamano scrocco e catenaccio.

Interasse mm 92. Il microswitch rileva lo stato del catenaccio.

Scrocco destro o sinistro, non reversibile. Abbinare contropiastre 03323\*.

Confezione: 1 serratura, istruzioni.

#### QUADRO MANIGLIA PASSANTE 9 mm

Perno quadro 8/9 mm art. 201E094055A in dotazione.

Frontale piatto		Entrata mm		
326x24x3	INOX	35 DIN SX	1	7A1A163522S.A9
		35 DIN DX	1	7A1A163522D.A9
		40 DIN SX	1	7A1A164022S.A9
		40 DIN DX	1	7A1A164022D.A9
		45 DIN SX	1	7A1A164522S.A9
		45 DIN DX	1	7A1A164522D.A9
		50 DIN SX	1	7A1A165022S.A9
		50 DIN DX	1	7A1A165022D.A9
		55 DIN SX	1	7A1A165522S.A9
		55 DIN DX	1	7A1A165522D.A9
		60 DIN SX	1	7A1A166022S.A9
		60 DIN DX	1	7A1A166022D.A9
		65 DIN SX	1	7A1A166522S.A9
		65 DIN DX	1	7A1A166522D.A9

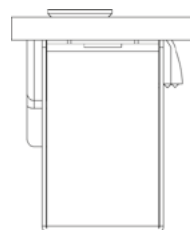
#### QUADRO MANIGLIA PASSANTE 8 mm

Frontale piatto		Entrata mm		
326x24x3	INOX	35 DIN SX	1	7A1A163522S.A8
		35 DIN DX	1	7A1A163522D.A8
		40 DIN SX	1	7A1A164022S.A8
		40 DIN DX	1	7A1A164022D.A8
		45 DIN SX	1	7A1A164522S.A8
		45 DIN DX	1	7A1A164522D.A8
		50 DIN SX	1	7A1A165022S.A8
		50 DIN DX	1	7A1A165022D.A8
		55 DIN SX	1	7A1A165522S.A8
		55 DIN DX	1	7A1A165522D.A8
		60 DIN SX	1	7A1A166022S.A8
		60 DIN DX	1	7A1A166022D.A8
		65 DIN SX	1	7A1A166522S.A8
		65 DIN DX	1	7A1A166522D.A8

# Aries Smart 2.1

## Accessori

### SERRATURE ABBINABILI (2/3)



Scala 1:1

CONTROPIASTRA chiusa regolabile per SERRATURA CENTRALE MULTIBLINDO EASY.

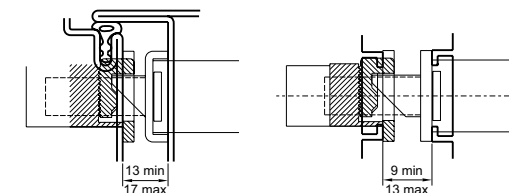
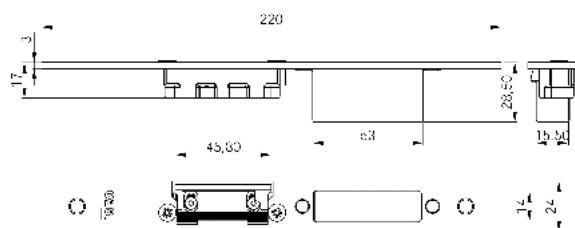
In acciaio INOX con incontro meccanico.

Frontale piatto 24x3x220 DIN SX

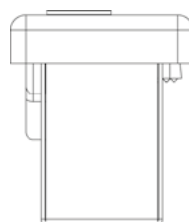
10 033230

Frontale piatto 24x3x220 DIN DX

10 033231



In caso di misura massima superiore è necessario spessorare la contropiastro



Scala 1:1

CONTROPIASTRA chiusa regolabile per SERRATURA CENTRALE MULTIBLINDO EASY.

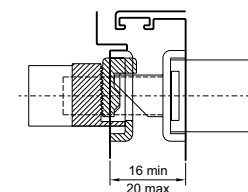
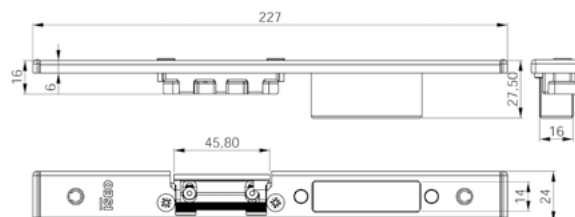
In acciaio INOX con incontro meccanico.

Frontale sagomato 24x6x220 DIN SX

10 033232

Frontale sagomato 24x6x220 DIN DX

10 033233



In caso di misura massima superiore è necessario spessorare la contropiastro

## Aries Smart 2.1

### Accessori

### SERRATURE ABBINABILI (3/3)

#### DINFIR3 SERRATURA ANTIPANICO TAGLIAFUOCO AUTOMATICA

Serratura per porte antipanico tagliafuoco automatica.

All'accostamento dell'anta al battente, il catenaccio della serratura si arma in automatico.

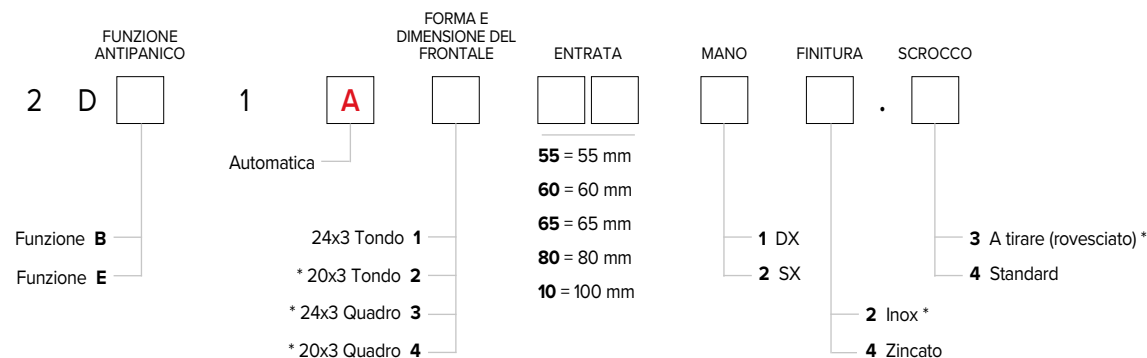
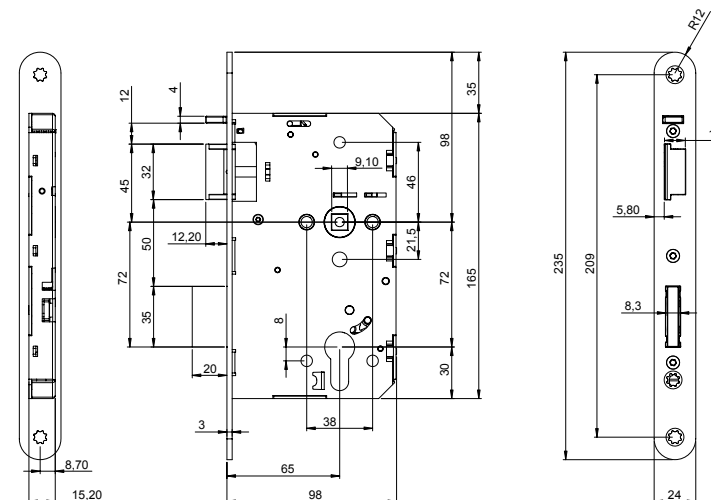
#### Funzionamento Interno:

La chiave abilita la maniglia esterna (funzioni B) e richiama lo scrocco e il catenaccio (solo su funzione E).

La barra antipanico e/o maniglia richiamano sempre lo scrocco e il catenaccio.

#### Funzionamento Esterno:

La chiave richiama lo scrocco e il catenaccio (funzione E). La chiave abilita/disabilita la maniglia che richiama lo scrocco e il catenaccio (funzione B). Interasse 72 mm. Quadro maniglia 9 mm con rotazione di 30° in acciaio sinterizzato. Catenaccio automatico da 20 mm. Frontale bordo tondo (opzione bordo quadro), 24x3 mm (opzione 20x3 mm) in acciaio zincato (opzione in acciaio inox). Scrocco in acciaio sinterizzato NK. Funzionamento con cilindro profilato europeo, con camma DIN ordinabile separatamente.



# Smart Locker 2.0



## Per palestre, piscine e uffici

La serratura per armadietti può essere installata su un'ampia gamma di armadietti e armadi, al fine di proteggere gli oggetti delle persone mentre si trovano in ufficio, in palestra, in piscina o qualunque altra situazione in cui si debbano custodire in modo temporaneo effetti personali.

## Chiusura automatica

La chiusura dell'anta dell'armadietto avviene semplicemente accostandola. Il funzionamento a batteria assicura massima flessibilità e bassi costi di installazione sia per nuovi armadietti che per armadietti attualmente funzionanti con chiavi meccaniche.

## Funzioni di prodotto

- Chiusura con semplice accostamento anta
- Memorizza fino a 300 credenziali di accesso
- Memorizza gli ultimi 1.000 eventi
- Alimentato a batteria con rilevazione stato carica
- Accensione da rilevazione RFID e smartphone Bluetooth®
- Dispositivo a basso consumo energetico
- Real Time Clock/Calendario
- Segnalazioni luminose ed acustiche
- Funzione apertura a giorno (funzione ufficio) senza extra consumo batterie
- Blocco degli utenti Standard permettendo l'accesso solo agli utenti VIP
- Programmazione e aggiornamento software mediante ARGO App su dispositivi iOS e Android

### FINITURA

 Tecnopolimero

### COLORE

 Antracite

### CARATTERISTICHE AMBIENTALI

- IP20

### CREDENZIALE DI ACCESSO

- Badge
- Keyfob
- Braccialetto
- Smartphone
- Apple Watch

### INTERFACCIA DI COMUNICAZIONE

- RFID ISO14443B/MIFARE ISO14443A
- Bluetooth® Low Energy 5.1

Vai alla pagina

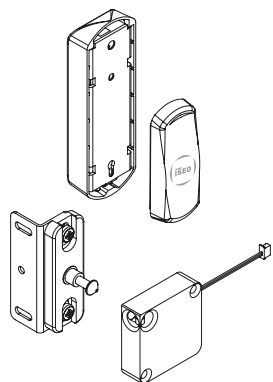
### MODELLI

→ Serratura elettronica per armadietti

p. 50

## Smart Locker 2.0 Serratura elettronica per armadietti

### SERRATURA ELETTRONICA RFID/BLUETOOTH® PER ARMADIETTI E LOCKERS



### Caratteristiche tecniche

**FIRMWARE**  
ARGO

**RELEASE**  
2.0

**ALIMENTAZIONE**  
2 batterie al litio 3.6V tipo AA

**DURATA STIMATA BATTERIE**  
2 anni, 20.000 aperture.  
Il dato è dipendente dal modo e dall'ambiente di utilizzo e dalle opzioni attivate.

**SEGNALAZIONI**  
- LED 2 colori verde, rosso  
- Buzzer multifrequenza

**COMPATIBILITÀ DI PRODOTTO**  
- Per armadietti e armadi, al fine di proteggere gli oggetti delle persone mentre si trovano in ufficio, in palestra, in piscina o qualunque altra situazione in cui si debbano custodire in modo temporaneo effetti personali

**MONTAGGIO**  
- Su sportello

**CARATTERISTICHE AMBIENTALI**  
- IP20

**TEMPERATURA DI FUNZIONAMENTO**  
-20°C ÷ +60°C

**TEMPERATURA DI IMMAGAZZINAMENTO**  
-25°C ÷ +75°C

**CONFEZIONE**  
1 lettore RFID, 2 batterie, serratura pin latch, viti di fissaggio, manuale istruzioni.

**ACCESSORI (NON INCLUSI)**  
- Batteria per alimentazione (58200000E0360)  
- Accessorio per emergenza elettrica (0000IS00253)

cod. 1EL10155



#### DIMENSIONI

Dimensioni esterne:  
- Larghezza: 39 mm  
- Altezza: 86 mm

Dimensioni interne:  
- Larghezza: 40 mm  
- Altezza: 130 mm

### CONTENUTI ONLINE


 Pagina web


 Data sheet

 Leaflet

 Manuale utente

 Guida di installazione

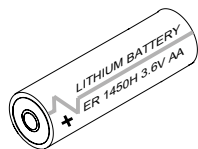
 Voci di capitolato

 Accessorio per emergenza elettrica

## Smart Locker 2.0

---

### Accessori



#### BATTERIA PER ALIMENTAZIONE

Batteria a litio.  
Dimensione AA, 3,6Vcc.

10 58200000E0360

---



#### ACCESSORIO PER EMERGENZA ELETTRICA


Confezione: 1 portabatterie.  
NOTE: BATTERIE NON INCLUSE.

1 0000IS00253

---

# Libra X Smart

Vai alla pagina



## Adatto a diverse applicazioni

Grazie alla facilità e semplicità di installazione, il cilindro modulare elettronico Libra X rappresenta la soluzione ideale e universale per il controllo degli accessi sia per installazioni in retrofit per la sostituzione di cilindri meccanici a profilo europeo, sia per installazioni su porte nuove.

## Semplice da installare

Il funzionamento a batteria e l'assenza di collegamenti elettrici consentono la massima flessibilità e bassi costi di montaggio, sia per nuove installazioni che per retrofit su porte esistenti.

## Funzioni di prodotto

- Accensione da rilevazione RFID e smartphone
- Alimentato a batteria con rilevazione stato carica
- Dispositivo a basso consumo energetico
- Funzione apertura a giorno (funzione ufficio) senza extra consumo batterie
- Memorizza fino a 300 credenziali di accesso
- Memorizza gli ultimi 1.000 eventi
- Real Time Clock/Calendario
- Segnalazioni luminose ed acustiche
- Programmazione e aggiornamento software mediante ARGO App su dispositivi iOS e Android
- Blocco degli utenti Standard permettendo l'accesso solo agli utenti VIP

### FINITURA

Inox

### COLORE

Nero opaco

Bianco opaco

### CARATTERISTICHE AMBIENTALI

- IP66
- IP67
- IP68
- IP69

### CREDENZIALE DI ACCESSO

- Apple Watch
- Badge
- Braccialetto
- Keyfob
- Smartphone

### INTERFACCIA DI COMUNICAZIONE

- Bluetooth® Low Energy 5.1
- RFID ISO14443B/MIFARE ISO14443A

### CERTIFICAZIONI

- EN 15684:2020 Standard Duty version 16B40D30 (DESFire Cards)
- EN 15684:2020 Heavy Duty version 16B40D3D (DESFire Cards)
- SKG\*\*\* per la versione HD (Heavy Duty)

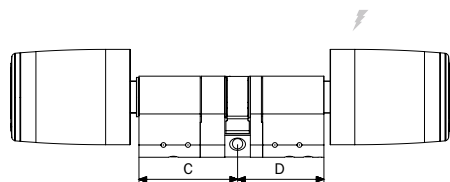
### MODELLI

- Standard p. 54
- Premium p. 55
- Half p. 56
- Double p. 57
- Lettore rimovibile e codolo 16 mm p. 58
- Lettore rimovibile e codolo 75 mm p. 59
- Dummy-knob p. 60
- Oval Australian p. 61
- Oval Scandinavian p. 62

# Libra X Smart

## Guida alla scelta

Il cilindro modulare elettronico Libra X rappresenta la soluzione ideale e universale per il controllo degli accessi sia per installazioni in retrofit per la sostituzione di cilindri meccanici a profilo europeo (in aggiunta alle versioni per cilindro ovale australiano e scandinavo), sia per installazioni su porte nuove.



## ORDINA IL PRODOTTO IN POCCHI PASSI

1

Verifica la tipologia della porta e le dimensioni del cilindro (nel caso di sostituzione su porta esistente).

2

Scegli il modello di Libra X Smart nella colonna a destra, generando il codice grazie al configuratore nella pagina prodotto.

3

### Opzionale.

Consulta le schede accessori per modifiche e sostituzioni componenti.

### Scegli dal menu

[Moduli premontati](#)

[Componenti assemblati Libra modulare](#)

[Ricambi pomolo elettronico](#)

[Cover pomolo Premium \(versione RFID e meccanica\)](#)

[Pomolo meccanico Standard](#)

[Accessori per antieffrazione](#)

[Set attrezzi per montaggio/smontaggio](#)

[Attrezzatura di montaggio per cilindri modulare](#)

[Confezioni design](#)

Vai alla pagina

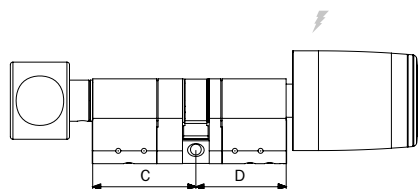
## GUIDA ALLA SCELTA

### MODELLI

- Standard p. 54
- Premium p. 55
- Half p. 56
- Double p. 57
- Lettore rimovibile e codolo 16 mm p. 58
- Lettore rimovibile e codolo 75 mm p. 59
- Dummy-knob p. 60
- Oval Australian p. 61
- Oval Scandinavian p. 62

## Libra X Smart 2.1 Standard

CILINDRO MODULARE CON POMOLO ELETTRONICO  
RFID/BLUETOOTH® ESTERNO (A ROTAZIONE LIBERA) E  
POMOLO MECCANICO INTERNO (DI TIPO STANDARD)



### Caratteristiche tecniche

**FIRMWARE**  
ARGO

**ALIMENTAZIONE**  
1 batteria al litio 3V tipo CR123

**DURATA STIMATA BATTERIE**  
2 anni, 20.000 aperture.  
Il dato è dipendente dal modo e dall'ambiente di utilizzo e dalle opzioni attivate.

**SEGNALAZIONI**  
- LED 2 colori verde, rosso  
- Buzzer multifrequenza

**COMPATIBILITÀ DI PRODOTTO**  
- Per serrature meccaniche predisposte per cilindro a profilo europeo (EN 1303, DIN 18252)

**MONTAGGIO**  
- Su porta

**CARATTERISTICHE AMBIENTALI**  
- IP66  
- IP67  
- IP68  
- IP69

**TEMPERATURA DI FUNZIONAMENTO**  
-25°C / +65°C

**TEMPERATURA DI IMMAGAZZINAMENTO**  
-25°C / +65°C

**CONFEZIONE**  
1 cilindro, 1 batteria, vite di fissaggio, chiave a brugola 2 mm, foglio istruzioni.

**ACCESSORI (NON INCLUSI)**  
- Moduli premontati  
- Componenti assemblati Libra modulare  
- Ricambi pomolo elettronico  
- Cover pomolo Premium (versione RFID e meccanica)  
- Pomolo meccanico Standard  
- Accessori per antieffrazione  
- Set attrezzi per montaggio/smontaggio  
- Attrezzatura di montaggio per cilindri modulare  
- Confezioni design

 Configuratore codice

 Accessori

### DIMENSIONI

Dimensioni pomolo elettronico:

- Diametro esterno da 36 a 39 mm
- Lunghezza: 49 mm


Dimensioni pomolo meccanico "Standard":

- Diametro esterno 30 mm
- Lunghezza: 31 mm

### CONTENUTI ONLINE

 Pagina web

 Data sheet

 Leaflet

 Manuale utente

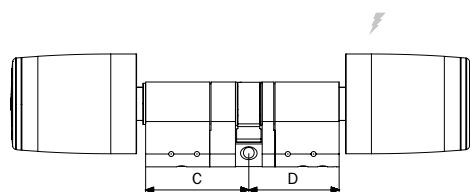
 Guida di installazione

 Voci di capitolato

 Warnings

## Libra X Smart 2.1 Premium

CILINDRO MODULARE CON POMOLO ELETTRONICO ESTERNO RFID/BLUETOOTH® E (A ROTAZIONE LIBERA) E POMOLO MECCANICO INTERNO (DI TIPO PREMIUM)



### Caratteristiche tecniche

**FIRMWARE**  
ARGO

**ALIMENTAZIONE**  
1 batteria al litio 3V tipo CR123

**DURATA STIMATA BATTERIE**  
2 anni, 20.000 aperture.  
Il dato è dipendente dal modo e dall'ambiente di utilizzo e dalle opzioni attivate.

**SEGNALAZIONI**  
- LED 2 colori verde, rosso  
- Buzzer multifrequenza

**COMPATIBILITÀ DI PRODOTTO**  
- Per serrature meccaniche predisposte per cilindro a profilo europeo (EN 1303, DIN 18252)

**MONTAGGIO**  
- Su porta


**CARATTERISTICHE AMBIENTALI**  
- IP66  
- IP67  
- IP68  
- IP69

**TEMPERATURA DI FUNZIONAMENTO**  
-25°C / +65°C

**TEMPERATURA DI IMMAGAZZINAMENTO**  
-25°C / +65°C

**CONFEZIONE**  
1 cilindro, 1 batteria, vite di fissaggio, chiave a brugola 2 mm, foglio istruzioni.

**ACCESSORI (NON INCLUSI)**  
- Moduli premontati  
- Componenti assemblati Libra modulare  
- Ricambi pomolo elettronico  
- Cover pomolo Premium (versione RFID e meccanica)  
- Pomolo meccanico Standard  
- Accessori per antieffrazione  
- Set attrezzi per montaggio/smontaggio  
- Attrezzatura di montaggio per cilindri modulare  
- Confezioni design

 [Configuratore codice](#)

 [Accessori](#)

### DIMENSIONI

Dimensioni pomolo elettronico:

- Diametro esterno da 36 a 39 mm
- Lunghezza: 46 mm

Dimensioni pomolo meccanico "Premium":

- Diametro esterno da 36 a 39 mm
- Lunghezza: 46 mm

### CONTENUTI ONLINE


 [Pagina web](#)

 [Data sheet](#)

 [Leaflet](#)

 [Manuale utente](#)

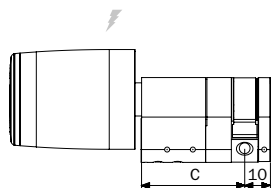
 [Guida di installazione](#)

 [Voci di capitolato](#)

 [Warnings](#)

## Libra X Smart 2.1 Half

### MEZZO CILINDRO MODULARE CON POMOLO ELETTRONICO RFID/BLUETOOTH® ESTERNO (A ROTAZIONE LIBERA)



 [Configuratore codice](#)

 [Accessori](#)

#### DIMENSIONI

Dimensioni pomolo elettronico:  
 - Diametro esterno da 36 a 39 mm  
 - Lunghezza: 46 mm

### Caratteristiche tecniche

**FIRMWARE**  
 ARGO

**ALIMENTAZIONE**  
 1 batteria al litio 3V tipo CR123

**DURATA STIMATA BATTERIE**  
 2 anni, 20.000 aperture.  
 Il dato è dipendente dal modo e dall'ambiente di utilizzo e dalle opzioni attivate.

**SEGNALAZIONI**  
 - LED 2 colori verde, rosso  
 - Buzzer multifrequenza

**COMPATIBILITÀ DI PRODOTTO**  
 - Per serrature meccaniche predisposte per cilindro a profilo europeo (EN 1303, DIN 18252)

**MONTAGGIO**  
 - Su porta

**CARATTERISTICHE AMBIENTALI**  
 - IP66  
 - IP67  
 - IP68  
 - IP69

**TEMPERATURA DI FUNZIONAMENTO**  
 -25°C / +65°C

**TEMPERATURA DI IMMAGAZZINAMENTO**  
 -25°C / +65°C


**CONFEZIONE**  
 1 cilindro, 1 batteria, vite di fissaggio, chiave a brugola 2 mm, foglio istruzioni.

**ACCESSORI (NON INCLUSI)**

- Moduli premontati
- Componenti assemblati Libra modulare
- Ricambi pomolo elettronico
- Cover pomolo Premium (versione RFID e meccanica)
- Pomolo meccanico Standard
- Accessori per antieffrazione
- Set attrezzi per montaggio/smontaggio
- Attrezzatura di montaggio per cilindri modulare
- Confezioni design

#### CONTENUTI ONLINE


 [Pagina web](#)


 [Manuale utente](#)

 [Warnings](#)

 [Data sheet](#)

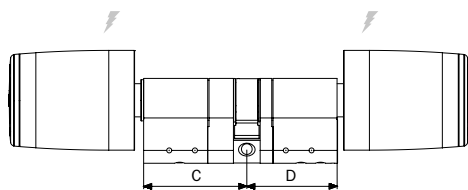
 [Guida di installazione](#)

 [Leaflet](#)

 [Voci di capitolato](#)

## Libra X Smart 2.1 Double

CILINDRO MODULARE CON POMOLO ELETTRONICO  
RFID/BLUETOOTH® ESTERNO (A ROTAZIONE LIBERA) E  
POMOLO ELETTRONICO INTERNO (A ROTAZIONE LIBERA)



### Caratteristiche tecniche

**FIRMWARE**  
ARGO

**ALIMENTAZIONE**  
1 batteria al litio 3V tipo CR123

**DURATA STIMATA BATTERIE**  
2 anni, 20.000 aperture.  
Il dato è dipendente dal modo e dall'ambiente di utilizzo e dalle opzioni attivate.

**SEGNALAZIONI**  
- LED 2 colori verde, rosso  
- Buzzer multifrequenza

**COMPATIBILITÀ DI PRODOTTO**  
- Per serrature meccaniche predisposte per cilindro a profilo europeo (EN 1303, DIN 18252)

**MONTAGGIO**  
- Su porta

**CARATTERISTICHE AMBIENTALI**  
- IP66  
- IP67  
- IP68  
- IP69

**TEMPERATURA DI FUNZIONAMENTO**  
-25°C / +65°C

**TEMPERATURA DI IMMAGAZZINAMENTO**  
-25°C / +65°C

**CONFEZIONE**  
1 cilindro, 2 batterie, vite di fissaggio, chiave a brugola 2 mm, foglio istruzioni.

**ACCESSORI (NON INCLUSI)**

- Moduli premontati
- Componenti assemblati Libra modulare
- Ricambi pomolo elettronico
- Cover pomolo Premium (versione RFID e meccanica)
- Pomolo meccanico Standard
- Accessori per antieffrazione
- Set attrezzi per montaggio/smontaggio
- Attrezzatura di montaggio per cilindri modulare
- Confezioni design

 [Configuratore codice](#)


 [Accessori](#)

### DIMENSIONI

Dimensioni pomolo elettronico:  
- Diametro esterno da 36 a 39 mm  
- Lunghezza: 46 mm

### CONTENUTI ONLINE


 [Pagina web](#)

 [Manuale utente](#)

 [Warnings](#)

 [Data sheet](#)

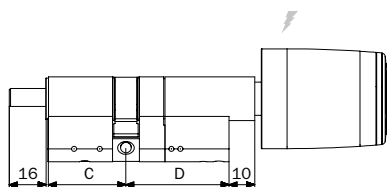
 [Guida di installazione](#)

 [Leaflet](#)

 [Voci di capitolato](#)

## Libra X Smart 2.1 Lettore rimovibile e codolo 16 mm

CILINDRO MODULARE PER BLINDATO CON POMOLO ELETTRONICO RFID/BLUETOOTH® ESTERNO (A ROTAZIONE LIBERA), COMPATIBILE CON GHIERA DI PROTEZIONE ANTIEFFRAZIONE, CODOLO D 8X16 mm RASABILE PREDISPOSTO POMOLO



### Caratteristiche tecniche

**FIRMWARE**  
ARGO

**ALIMENTAZIONE**  
1 batteria al litio 3V tipo CR123

**DURATA STIMATA BATTERIE**  
2 anni, 20.000 aperture.  
Il dato è dipendente dal modo e dall'ambiente di utilizzo e dalle opzioni attivate.

**SEGNALAZIONI**  
- LED 2 colori verde, rosso  
- Buzzer multifrequenza

**COMPATIBILITÀ DI PRODOTTO**  
- Per serrature meccaniche predisposte per cilindro a profilo europeo (EN 1303, DIN 18252)

**MONTAGGIO**  
- Su porta

**CARATTERISTICHE AMBIENTALI**  
- IP66  
- IP67  
- IP68  
- IP69

**TEMPERATURA DI FUNZIONAMENTO**  
-25°C / +65°C

**TEMPERATURA DI IMMAGAZZINAMENTO**  
-25°C / +65°C

**CONFEZIONE**  
1 cilindro, 1 batteria, vite di fissaggio, chiave a brugola 2 mm, foglio istruzioni.

**ACCESSORI (NON INCLUSI)**  
- Moduli premontati  
- Componenti assemblati Libra modulare  
- Ricambi pomolo elettronico  
- Cover pomolo Premium (versione RFID e meccanica)  
- Pomolo meccanico Standard  
- Accessori per antieffrazione  
- Set attrezzi per montaggio/smontaggio  
- Attrezzatura di montaggio per cilindri modulare  
- Confezioni design

 [Configuratore codice](#)

 [Accessori](#)

### DIMENSIONI

Dimensioni pomolo elettronico:  
- Diametro esterno da 36 a 39 mm  
- Lunghezza: 46 mm

### CONTENUTI ONLINE

 [Pagina web](#)


 [Manuale utente](#)

 [Warnings](#)

 [Data sheet](#)

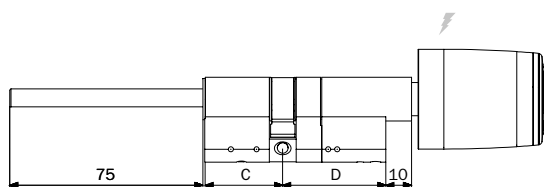
 [Guida di installazione](#)

 [Leaflet](#)

 [Voci di capitolato](#)

## Libra X Smart 2.1 Lettore rimovibile e codolo 75 mm

CILINDRO MODULARE PER BLINDATO CON POMOLO ELETTRONICO RFID/BLUETOOTH® ESTERNO (A ROTAZIONE LIBERA), COMPATIBILE CON GHIERA DI PROTEZIONE ANTIEFFRAZIONE, CODOLO D 8X75 mm RASABILE PREDISPOSTO POMOLO



### Caratteristiche tecniche

**FIRMWARE**  
ARGO

**ALIMENTAZIONE**  
1 batteria al litio 3V tipo CR123

**DURATA STIMATA BATTERIE**  
2 anni, 20.000 aperture.  
Il dato è dipendente dal modo e dall'ambiente di utilizzo e dalle opzioni attivate.

**SEGNALAZIONI**  
- LED 2 colori verde, rosso  
- Buzzer multifrequenza

**COMPATIBILITÀ DI PRODOTTO**  
- Per serrature meccaniche predisposte per cilindro a profilo europeo (EN 1303, DIN 18252)

**MONTAGGIO**  
- Su porta

**CARATTERISTICHE AMBIENTALI**  
- IP66  
- IP67  
- IP68  
- IP69

**TEMPERATURA DI FUNZIONAMENTO**  
-25°C / +65°C

**TEMPERATURA DI IMMAGAZZINAMENTO**  
-25°C / +65°C

**CONFEZIONE**  
1 cilindro, 1 batteria, vite di fissaggio, chiave a brugola 2 mm, foglio istruzioni.

**ACCESSORI (NON INCLUSI)**  
- Moduli premontati  
- Componenti assemblati Libra modulare  
- Ricambi pomolo elettronico  
- Cover pomolo Premium (versione RFID e meccanica)  
- Pomolo meccanico Standard  
- Accessori per antieffrazione  
- Set attrezzi per montaggio/smontaggio  
- Attrezzatura di montaggio per cilindri modulare  
- Confezioni design

 [Configuratore codice](#)


 [Accessori](#)

### DIMENSIONI

Dimensioni pomolo elettronico:  
- Diametro esterno da 36 a 39 mm  
- Lunghezza: 46 mm

### CONTENUTI ONLINE


 [Pagina web](#)


 [Manuale utente](#)

 [Warnings](#)

 [Data sheet](#)

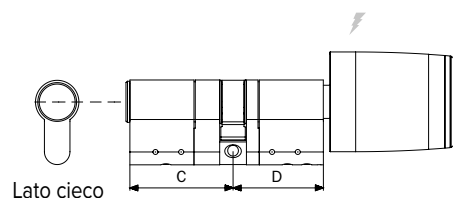
 [Guida di installazione](#)

 [Leaflet](#)

 [Voci di capitolato](#)

## Libra X Smart 2.1 Dummy-knob

CILINDRO MODULARE CON POMOLO ELETTRONICO  
RFID/BLUETOOTH® ESTERNO (A ROTAZIONE LIBERA)  
E LATO INTERNO CIECO



### Caratteristiche tecniche

**FIRMWARE**  
ARGO

**ALIMENTAZIONE**  
1 batteria al litio 3V tipo CR123

**DURATA STIMATA BATTERIE**  
2 anni, 20.000 aperture.  
Il dato è dipendente dal modo e dall'ambiente di utilizzo e dalle opzioni attivate.

**SEGNALAZIONI**  
- LED 2 colori verde, rosso  
- Buzzer multifrequenza

**COMPATIBILITÀ DI PRODOTTO**  
- Per serrature meccaniche predisposte per cilindro a profilo europeo (EN 1303, DIN 18252)

**MONTAGGIO**  
- Su porta

**CARATTERISTICHE AMBIENTALI**  
- IP66  
- IP67  
- IP68  
- IP69

**TEMPERATURA DI FUNZIONAMENTO**  
-25°C / +65°C

**TEMPERATURA DI IMMAGAZZINAMENTO**  
-25°C / +65°C

**CONFEZIONE**  
1 cilindro, 1 batteria, vite di fissaggio, chiave a brugola 2 mm, foglio istruzioni.

**ACCESSORI (NON INCLUSI)**  
- Moduli premontati  
- Componenti assemblati Libra modulare  
- Ricambi pomolo elettronico  
- Cover pomolo Premium (versione RFID e meccanica)  
- Pomolo meccanico Standard  
- Accessori per antieffrazione  
- Set attrezzi per montaggio/smontaggio  
- Attrezzatura di montaggio per cilindri modulare  
- Confezioni design

 Configuratore codice

 Accessori

### DIMENSIONI

Dimensioni pomolo elettronico:  
- Diametro esterno da 36 a 39 mm  
- Lunghezza: 46 mm

### CONTENUTI ONLINE


 Pagina web

 Manuale utente

 Warnings

 Data sheet

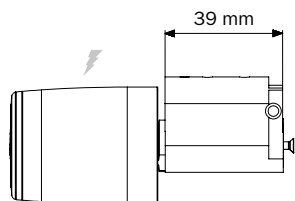
 Guida di installazione

 Leaflet

 Voci di capitolato

## Libra X Smart 2.1 Oval Australian

### CILINDRO OVALE AUSTRALIANO MODULARE CON POMOLO ELETTRONICO RFID/BLUETOOTH® ESTERNO (A ROTAZIONE LIBERA)



 [Configuratore codice](#)

 [Accessori](#)

#### DIMENSIONI

Dimensioni pomolo elettronico:  
- Diametro esterno da 36 a 39 mm  
- Lunghezza: 46 mm

### Caratteristiche tecniche

**FIRMWARE**  
ARGO

**ALIMENTAZIONE**  
1 batteria al litio 3V tipo CR123

**DURATA STIMATA BATTERIE**  
2 anni, 20.000 aperture.  
Il dato è dipendente dal modo e dall'ambiente di utilizzo e dalle opzioni attivate.

**SEGNALAZIONI**  
- LED 2 colori verde, rosso  
- Buzzer multifrequenza

**COMPATIBILITÀ DI PRODOTTO**  
- Per serrature meccaniche predisposte per cilindro a profilo australiano

**MONTAGGIO**  
- Su porta

**CARATTERISTICHE AMBIENTALI**  
- IP66  
- IP67  
- IP68  
- IP69

**TEMPERATURA DI FUNZIONAMENTO**  
-25°C / +65°C


**TEMPERATURA DI IMMAGAZZINAMENTO**  
-25°C / +65°C


**CONFEZIONE**  
1 cilindro, 1 batteria, vite di fissaggio, chiave a brugola 2 mm, foglio istruzioni.

**ACCESSORI (NON INCLUSI)**  
- Moduli premontati  
- Componenti assemblati Libra modulare  
- Ricambi pomolo elettronico  
- Cover pomolo Premium (versione RFID e meccanica)  
- Pomolo meccanico Standard  
- Accessori per antieffrazione  
- Set attrezzi per montaggio/smontaggio  
- Attrezzatura di montaggio per cilindri modulare  
- Confezioni design

### CONTENUTI ONLINE


 [Pagina web](#)


 [Manuale utente](#)

 [Warnings](#)

 [Data sheet](#)

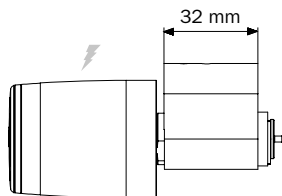
 [Guida di installazione](#)

 [Leaflet](#)

 [Voci di capitolato](#)

## Libra X Smart 2.1 Oval Scandinavian

### CILINDRO OVALE SCANDINAVO CON POMOLO ELETTRONICO RFID/BLUETOOTH® ESTERNO (A ROTAZIONE LIBERA)



### Caratteristiche tecniche

**FIRMWARE**  
ARGO

**ALIMENTAZIONE**  
1 batteria al litio 3V tipo CR123

**DURATA STIMATA BATTERIE**  
2 anni, 20.000 aperture.  
Il dato è dipendente dal modo e dall'ambiente di utilizzo e dalle opzioni attivate.

**SEGNALAZIONI**  
- LED 2 colori verde, rosso  
- Buzzer multifrequenza

**COMPATIBILITÀ DI PRODOTTO**  
- Per serrature meccaniche predisposte per cilindro a profilo scandinavo

**MONTAGGIO**  
- Su porta

**CARATTERISTICHE AMBIENTALI**  
- IP66  
- IP67  
- IP68  
- IP69

**TEMPERATURA DI FUNZIONAMENTO**  
-25°C / +65°C

**TEMPERATURA DI IMMAGAZZINAMENTO**  
-25°C / +65°C

**CONFEZIONE**  
1 cilindro, 1 batteria, vite di fissaggio, chiave a brugola 2 mm, foglio istruzioni.

**ACCESSORI (NON INCLUSI)**  
- Moduli premontati  
- Componenti assemblati Libra modulare  
- Ricambi pomolo elettronico  
- Cover pomolo Premium (versione RFID e meccanica)  
- Pomolo meccanico Standard  
- Accessori per antieffrazione  
- Set attrezzi per montaggio/smontaggio  
- Attrezzatura di montaggio per cilindri modulare  
- Confezioni design

 [Configuratore codice](#)

 [Accessori](#)

### DIMENSIONI

Dimensioni pomolo elettronico:  
- Diametro esterno da 36 a 39 mm  
- Lunghezza: 46 mm

### CONTENUTI ONLINE


 [Pagina web](#)


 [Manuale utente](#)

 [Warnings](#)

 [Data sheet](#)

 [Guida di installazione](#)

 [Leaflet](#)

 [Voci di capitolato](#)

# Libra X Smart

## Accessori



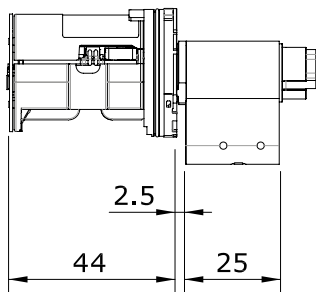
## MODULI PREMONTATI (1/3)

### LATO ESTERNO SENZA COVER.

Lettoce Bluetooth® e RFID Multistandard (ISO14443A/ISO14443B 13,56 MHz) lato esterno.

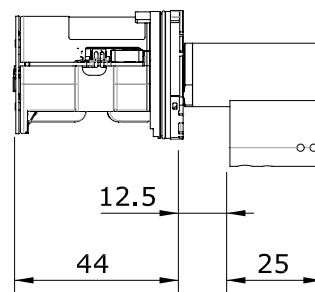
Grado IP di protezione IP66/IP67/IP68/IP69 per tutte le versioni. Versione per alta sicurezza Heavy Duty.

Confezione: 1 pomolo, 1 batteria, vite di fissaggio.



Pomolo standard elettronico lato esterno.

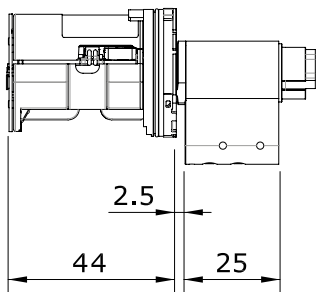
Nichel ..... 1 ..... 8MX20K0009065



Pomolo Heavy Duty elettronico lato esterno per porte blindate.

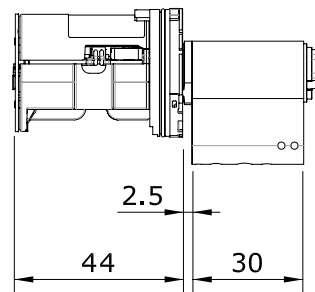
Nichel ..... 1 ..... 8MX30K0009065

NOTA: da accoppiare unicamente con modulo da interno per porte blindate



Pomolo Heavy Duty elettronico lato esterno.

Nichel ..... 1 ..... 8MX10K0009065



Pomolo Heavy Duty elettronico lato esterno smontabile.

Nichel ..... 1 ..... 8MX40K0009065

NOTA: da accoppiare unicamente con modulo da interno per porte blindate

## Libra X Smart

### Accessori



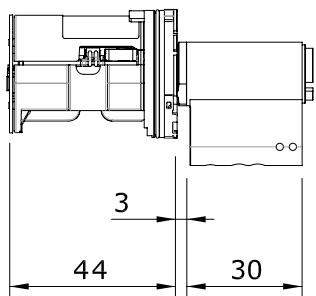
### MODULI PREMONTATI (2/3)

#### LATO INTERNO SENZA COVER.

Letto Bluetooth® e RFID Multistandard (ISO14443A/ISO14443B 13,56 MHz) lato interno.

Grado IP di protezione IP66/IP67/IP68/IP69 per tutte le versioni.

Confezione: 1 pomolo, 1 batteria, vite di fissaggio.



Pomolo Standard elettronico lato interno 35 mm.

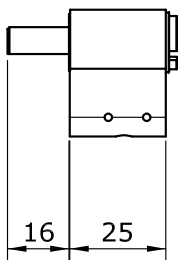
Nichel 1 8MX20K1009065

# Libra X Smart

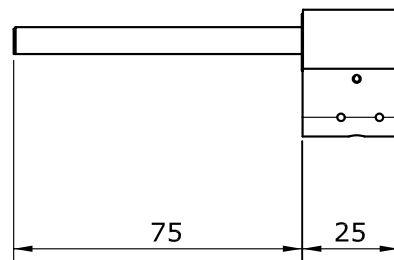
## Accessori

### MODULI PREMONTATI (3/3)

LATO INTERNO SENZA POMOLO.  
 Confezione: 1 modulo.

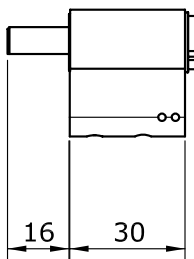


Modulo lato interno codolo 16 mm.  
 Nichel ..... 1 ..... 8MX26K1009000



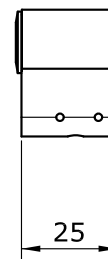
Modulo lato interno codolo 75 mm per porte blindate  
 Nichel ..... 1 ..... 8MX3DK1009000

NOTA: da accoppiare unicamente con modulo da esterno per porte blindate

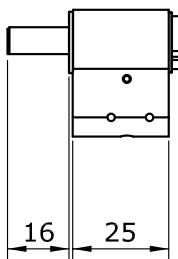


Modulo lato interno codolo 16 mm. Per versione Panic.  
 Nichel ..... 1 ..... 8MX26K1009000P

NOTA: da accoppiare unicamente con modulo da esterno per porte blindato

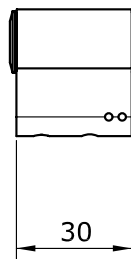


Modulo lato interno cieco per Libra LE60 versione Dummy Knob.  
 Nichel ..... 1 ..... 8MX2CK1009000



Modulo lato interno codolo 16 mm per porte blindate.  
 Nichel ..... 1 ..... 8MX36K1009000

NOTA: da accoppiare unicamente con modulo da esterno per porte blindate

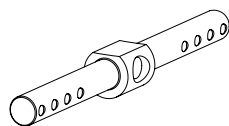


Modulo lato interno cieco per Libra LE60 versione Dummy Knob.  
 Per versione Panic.  
 Nichel ..... 1 ..... 8MX2CK1009000P

## Libra X Smart

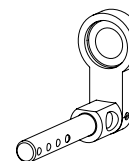
### Accessori

### COMPONENTI ASSEMBLATI LIBRA X MODULARE




Kit da 5 pz. barra di collegamento per cilindro doppio.

3030 / 3035 / 3535	0033230
3040 / 3045 / 3540 / 3545	0033240
4040 / 4045 / 4545	0033250
3050 / 3055 / 3550 / 3555	0033260
3060 / 3065 / 3560 / 3565	0033270
4050 / 4055 / 4550 / 4555	0033280
5050 / 5055 / 5555	0033290
3070 / 3075 / 3570 / 3575	0033300
4060 / 4065 / 4560 / 4565	0033310
3080 / 3085 / 3580 / 3585	0033320
4070 / 4075 / 4570 / 4575	0033330
5060 / 5065 / 5560 / 5565	0033340
6060 / 6065 / 6565	0033350
3090 / 3095 / 3590 / 3595	0033360
4080 / 4085 / 4580 / 4585	0033370
5070 / 5075 / 5570 / 5575	0033380
4090 / 4095 / 4590 / 4595	0033390
5080 / 5085 / 5580 / 5585	0033400
6070 / 6075 / 6570 / 6575	0033410



Kit da 5 pz. barra di collegamento per cilindro monoprofilo.

3010 / 3510	0033450
4010 / 4510	0033460
5010 / 5510	0033470
6010 / 6510	0033480
7010 / 7510	0033490
8010 / 8510	0033500
9010 / 9510	0033510



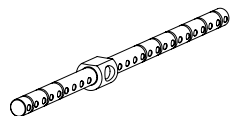
Kit da 5 pz. barra di collegamento per cilindro monoprofilo.  
comando esterno smontabile

3510	0033936
4010	0033937
4510	0033938
5010	0033939
5510	0033940
6010	0033941
6510	0033942
7010	0033943
7510	0033944
8010	0033945
8510	0033946
9010	0033947

## Libra X Smart

### Accessori

### COMPONENTI ASSEMBLATI LIBRA X MODULARE




Barre universali per versioni standard (8MX10\*/8MX20\* / 8MX18\*/8MX28\*/8MX1C\*/8MX2C\*)

Kit da 2 pz. 30÷60/30÷90	0033520
Kit da 2 pz. 30÷80/30÷180	0033552
Kit da 2 pz. 30÷130/30÷130	0033553

Barre universali per versioni speciali

Kit da 2 pz. lato con funzionamento speciale 35÷85 / 30÷90 lato standard	0033935
Kit da 2 pz. lato con funzionamento speciale 40÷90 / 30÷90 lato standard	0033934

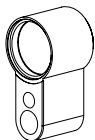
tagliabili solo ogni 10mm



Barre universali per monoprofilo (disegno rappresentativo).

Kit da 2 pz. barra universale cil monoprofilo 30÷90/10 inox	0033530
Kit da 2 pz. barra universale forata cil monoprofilo 95÷180/10 inox	0033551

La barra di collegamento 0033551 è forata a partire da 95mm



Estensione per corpo cilindro.

Kit da 5 pz. estensione corpo cilindro 5 mm	0034211
Kit da 5 pz. estensione corpo cilindro 10 mm	0034212
Kit da 5 pz. estensione corpo cilindro 15 mm	0034213
Kit da 5 pz. estensione corpo cilindro 20 mm	0034214
Kit da 5 pz. estensione corpo cilindro 40 mm	0034215



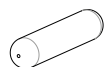
Estensione per corpo cilindro.

Kit da 5 pz. estensione corpo cilindro 5 mm	0033911
Kit da 5 pz. estensione corpo cilindro 10 mm	0033912
Kit da 5 pz. estensione corpo cilindro 15 mm	0033913
Kit da 5 pz. estensione corpo cilindro 20 mm	0033914
Kit da 5 pz. estensione corpo cilindro 40 mm	0033915
Kit da 5 pz. estensione corpo cilindro 80 mm	0033916

## Libra X Smart

### Accessori

### COMPONENTI ASSEMBLATI LIBRA X MODULARE



Kit da 100 pz. perni di fissaggio in acciaio

0033740



Kit da 100 pz. anello distanziale

0033917



Kit da 100 pz. serie 2 tappi corpo cilindro Libra Modulare

0033919



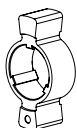
Kit da 10 pz. tappo nasello  
per il cilindro Libra Modulare mono

0033927



Kit da 10 pz. nasello 0° cilindro  
pomolo Libra Modulare inox

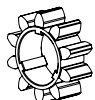
0033918



Nasello BIFFAR inox per cilindro Libra modulare

1

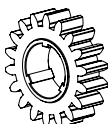
0033933



Ruota dentata Z= 10 7,8 mm inox per cilindro Libra modulare

1

0033929



Ruota dentata Z= 18 7,8 mm inox per cilindro Libra modulare

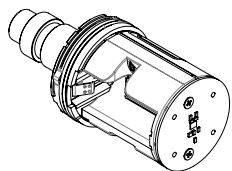
1

0033928

## Libra X Smart

### Accessori

#### RICAMBI POMOLO ELETTRONICO

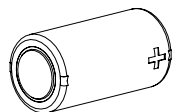


Rotori Libra LE60, senza cover, senza batteria.

Rotore esterno Libra X Standard	1	0034201
---------------------------------	---	---------

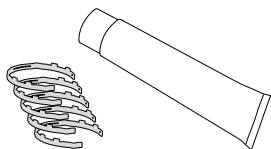
Rotore esterno Libra X Heavy Duty	1	0034202
-----------------------------------	---	---------

Rotore interno Libra X Double	1	0034203
-------------------------------	---	---------



#### BATTERIA (Compatibile solo con Libra LE60)

batteria al litio FDK CR17335EF 3V 1400 mAh	1	0033960
---	---	---------



#### KIT CON ANELLO ELASTICO DI FISSAGGIO COVER E GRASSO

Raccomandato come ricambio per la sostituzione dell'anello elastico di ritenuta cover e per l'ingrassaggio dell'o'ring in gomma.

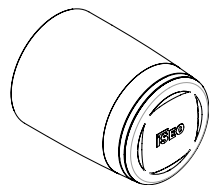
Confezione: 5 anelli elastici, 1 tubetto di grasso

	1	0034216
--	---	---------

## Libra X Smart

### Accessori

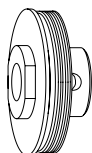
#### COVER POMOLO PREMIUM (VERSIONE RFID E MECCANICA)



##### COVER POMOLO "PREMIUM"

Valida sia per pomolo con lettore RFID che per pomolo meccanico "Premium".

Inox - Nero opaco	2	0444624
Inox - Bianco opaco	2	0444625
Kit 5 pz Inox - Nero opaco	1	0444724
Kit 5 pz Inox - Bianco opaco	1	0444725



##### ADATTATORE PER POMOLO MECCANICO PREMIUM

Consente di utilizzare la cover Premium come pomolo meccanico lato interno.

Confezione: 1 adattatore, 1 vite di fissaggio

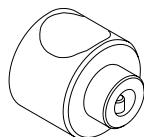
	10	0444640
Kit 5 pz	1	0444740

#### POMOLO MECCANICO STANDARD

##### POMOLO MECCANICO "STANDARD"

Pomolo meccanico lato interno.

Confezione: 1 pomolo, 1 vite di fissaggio

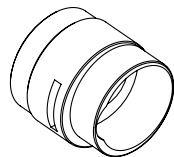


Inox	10	044232
Kit 5 pz Inox	1	044322

# Libra X Smart

## Accessori

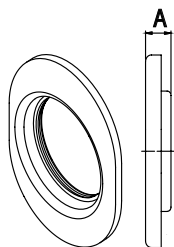
### ACCESSORI PER ANTIEFFRAZIONE



#### KIT DI PROTEZIONE ANTIEFFRAZIONE

Per cilindro Libra, per porte blindate.

Inox satinato	1	044252
---------------	---	--------



#### KIT GHIERA ANTIEFFRAZIONE

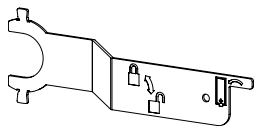
Per cilindro Libra, per porte blindate.

A= 13 mm, inox satinato	1	044262
-------------------------	---	--------

A= 17 mm, inox satinato	1	044272
-------------------------	---	--------

## Libra X Smart

### Accessori



#### STRUMENTO PER MONTAGGIO/SMONTAGGIO DI LIBRA X CON POMOLO

##### CHIAVE PER MONTAGGIO/SMONTAGGIO COVER POMOLO LIBRA X

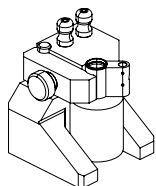
Necessario per effettuare il cambio batterie.

Confezione: 1 chiave, foglio istruzioni

ATTENZIONE: non incluso con il Libra X. Da ordinare separatamente.

1 003140

#### ATTREZZATURA DI MONTAGGIO PER CILINDRI MODULARE



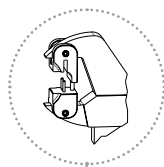
##### ATTREZZATURA DI MONTAGGIO PER CILINDRI MODULARI LE60

Attrezzo necessario per effettuare il montaggio dei cilindri modulari.

Confezione: attrezzo di montaggio, 2 spine bloccanti

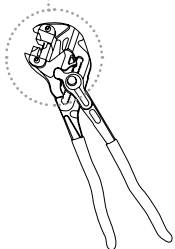
NOTA: Non inclusa con Libra LE60. Da ordinare separatamente.

1 0033097



Attrezzatura cacciaspine su pinza cilindro modulare

1 0033094



## Libra X Smart

---

### Accessori

### CONFEZIONI DESIGN (1/3)



#### Kit Libra X Modulare

1

0034207

Confezione: 1 cilindro 8MX2830302565 con 1 batteria

vite di fissaggio, chiave a brugola 2 mm, chiave montaggio/smontaggio, cover pomolo, foglio istruzioni,

1 set master card 5E405309.3

# Smart Relay 2.0

Vai alla pagina



## Rendi smart i tuoi varchi di accesso

Smart Relay permette di aprire porte elettriche, cancelli motorizzati o qualsiasi attuatore elettrico che può essere attivato chiudendo un contatto.

## Installazione a scomparsa

Il dispositivo Smart Relay può avere antenna Bluetooth® integrata o esterna, per poter installare il dispositivo anche in spazi installativi non convenzionali: l'antenna può essere installata in un altro punto e collegata allo stesso.

## Funzioni di prodotto

- REX (REquest to eXit = richiesta di uscita = bottone di apertura) è un input opto-isolato per aprire il relay con un bottone distante fino a 100 mt.
- Il relay di output è un relay di segnale (1A) e può essere configurato come NO (default) o NC da un jumper all'interno della scatola. Può essere configurato da ARGO App per diverse funzionalità.
- Memorizza fino a 300 credenziali di accesso
- Memorizza gli ultimi 1.000 eventi
- Accensione da rilevazione RFID e smartphone Bluetooth®
- Blocco degli utenti Standard permettendo l'accesso solo agli utenti VIP
- Programmazione e aggiornamento software mediante ARGO App su dispositivi iOS e Android

## MODELLI

- Con antenna Bluetooth® all'interno del dispositivo p. 76
- Con antenna Bluetooth® esterna al dispositivo p. 77

### CARATTERISTICHE AMBIENTALI

- H.R. 95% max senza condensa

### CREDENZIALE DI ACCESSO

- Smartphone  
- Apple Watch

### INTERFACCIA DI COMUNICAZIONE

- Bluetooth® Low Energy 5.1

# Smart Relay 2.0

## Guida alla scelta

Smart Relay permette di aprire serrature elettriche, cancelli motorizzati o qualsiasi attuatore elettrico che può essere attivato chiudendo un contatto.

Lo Smart Relay chiude il contatto del relè quando uno smartphone autorizzato, precedentemente registrato sul dispositivo, invia un comando di apertura tramite l'ARGO App. Smart Relay è disponibile in due versioni, che si adattano a diverse esigenze installative

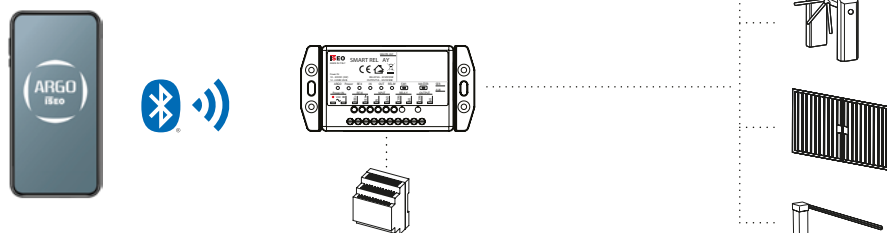
## ORDINA IL PRODOTTO IN POCCHI PASSI

1

Scegli il modello di adatto alla tua applicazione e clicca nella colonna a destra:

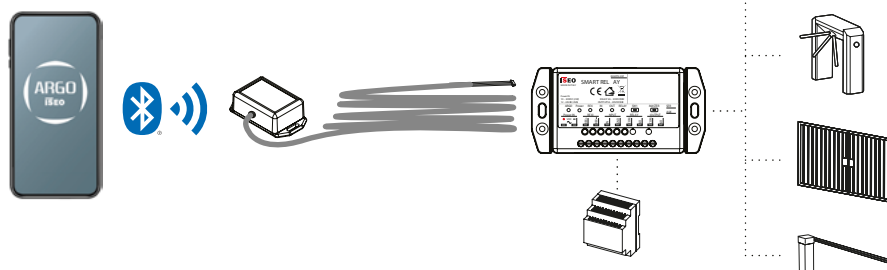
### Smart Relay con antenna Bluetooth® integrata

Dispositivo utilizzato per installazioni nelle quali non ci sono problemi di portata del segnale Bluetooth® (circa 10 m tra smartphone e Smart Relay)



### Smart Relay con antenna Bluetooth® esterna

Da utilizzare nel caso sia necessario remotizzare l'antenna Bluetooth® rispetto all'installazione dello Smart Relay. La lunghezza del cavo in dotazione per l'antenna esterna è di 3 m.



Vai alla pagina

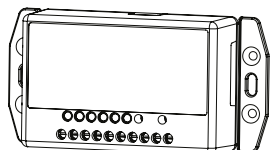
## GUIDA ALLA SCELTA

### MODELLI

- Con antenna Bluetooth® all'interno del dispositivo [p. 76](#)
- Con antenna Bluetooth® esterna al dispositivo [p. 77](#)

## Smart Relay 2.0 Con antenna Bluetooth® all'interno del dispositivo

### ATTUATORE CONNESSO CON ANTENNA BLUETOOTH® ALL'INTERNO DEL DISPOSITIVO



### Caratteristiche tecniche

**FIRMWARE**  
ARGO

**RELEASE**  
2.0

**ALIMENTAZIONE**  
10÷30 Vdc (2W)  
12÷24 Vac (4VA)

**MONTAGGIO**  
- A parete  
- In scatola a incasso  
- Su barra DIN35

**CARATTERISTICHE AMBIENTALI**  
- H.R. 95% max senza condensa

**TEMPERATURA DI FUNZIONAMENTO**  
-25°C ÷ +70°C

**TEMPERATURA DI IMMAGAZZINAMENTO**  
-25°C ÷ +70°C

**CONFEZIONE**  
1 Smart Relay, 1 Spina in plastica per attivare la Modalità Programmazione, 1 Clip di montaggio per barra DIN con viti, 1 Guida installazione (EN/IT)

cod. 5E065501


#### DIMENSIONI


- Larghezza: 109 mm
- Altezza: 53 mm
- Spessore: 26 mm

#### CONTENUTI ONLINE


 Pagina web

 Data sheet

 Leaflet

 Manuale utente

 Guida di installazione

 Voci di capitolato


 Soluzione di apertura con Smart Relay e IS9100 apriporta automatico

 Soluzione di apertura con Smart Relay per cancello elettrico

 Soluzione di apertura con Smart Relay e Multiblindo Emotion

## Smart Relay 2.0 Con antenna Bluetooth® esterna al dispositivo

### ATTUATORE CONNESSO CON ANTENNA BLUETOOTH® ESTERNA AL DISPOSITIVO



### Caratteristiche tecniche

**FIRMWARE**  
ARGO

**RELEASE**  
2.0

**ALIMENTAZIONE**  
10÷30 Vdc (2W)  
12÷24 Vac (4VA)

**MONTAGGIO**  
- A parete  
- In scatola a incasso  
- Su barra DIN35

**CARATTERISTICHE AMBIENTALI**  
- H.R. 95% max senza condensa

**TEMPERATURA DI FUNZIONAMENTO**  
-25°C ÷ +70°C

**TEMPERATURA DI IMMAGAZZINAMENTO**  
-25°C ÷ +70°C

**CONFEZIONE**  
1 Smart Relay  
1 Spina in plastica per attivare la Modalità Programmazione  
1 Clip di montaggio per barra DIN con viti  
1 Modulo Bluetooth® remoto con cavo  
1 Guida installazione (EN/IT)

cod. 5E065502

#### DIMENSIONI


Dimensioni Smart Relay:  
- Larghezza: 109 mm  
- Altezza: 53 mm  
- Profondità: 26 mm


Dimensioni Antenna Bluetooth®:  
- Larghezza: 65 mm  
- Altezza: 35 mm  
- Profondità: 15 mm

#### CONTENUTI ONLINE


 Pagina web

 Data sheet

 Leaflet

 Manuale utente

 Guida di installazione

 Voci di capitolato

 Soluzione di apertura con Smart Relay e IS9100 apriporta automatico

 Soluzione di apertura con Smart Relay per cancello elettrico

 Soluzione di apertura con Smart Relay e Multiblindo Emotion

# Multiblindo Smart

Vai alla pagina



## Scegli la configurazione più adatta alle tue necessità

La serratura motorizzata auto-richiudente di ISEO è la combinazione perfetta fra comfort d'utilizzo e sicurezza in tutte le situazioni. Multiblindo Smart ha diverse configurazioni, alimentata completamente a batteria o con alimentazione di rete, con o senza batteria di backup, da utilizzare in caso di blackout elettrico.

## Apri come vuoi tu

L'installazione delle serrature Multiblindo Smart è consigliato per proteggere gli ingressi di abitazioni, uffici, spazi commerciali e bed & breakfast. In combinazione con i nuovi lettori 1NCA e utilizzando lo smartphone, gestisci l'accesso ai tuoi spazi in modo intuitivo e sicuro, monitorando le attività in tempo reale e semplificando la gestione dei permessi. I sensori a bordo della serratura garantiscono un costante monitoraggio degli accessi e dello stato della porta, visibili su smartphone e tablet.

## Funzioni di prodotto

- Alla chiusura dell'anta, la serratura aggancia automaticamente i catenacci
- Memorizza fino a 300 credenziali di accesso
- Memorizza gli ultimi 1.000 eventi
- Accensione da rilevazione RFID e smartphone
- Dispositivo a basso consumo energetico
- Real Time Clock/Calendario
- Funzione apertura a giorno (funzione ufficio) senza extra consumo batterie
- Monitoraggio stato porta con uscita relè per gestire un operatore per porte automatiche o da utilizzare per sistemi domotici
- Blocco degli utenti Standard permettendo l'accesso solo agli utenti VIP
- Programmazione e aggiornamento software mediante ARGO App su dispositivi iOS e Android

## MATERIALE

■ Acciaio Inox

## CONFIGURAZIONI

- Alimentazione solo a batteria p. 80
- Alimentazione 24Vdc e batteria di backup p. 81
- Alimentazione 24Vdc p. 82

## MODELLI

- Multiblindo Smart p. 83

## CREDENZIALE DI ACCESSO

- Apple Watch
- Badge
- Braccialetto
- Codice numerico
- Impronta digitale
- Keyfob
- Smartphone

## INTERFACCIA DI COMUNICAZIONE

- Verificare le interfacce di comunicazione dei lettori compatibili con la serratura

## CERTIFICAZIONI

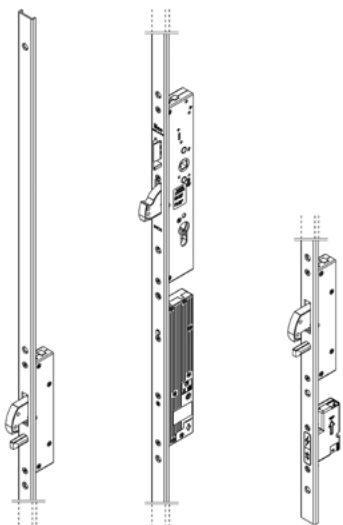
- EN 14846:2008 con classificazione |3|X|9|E|0|P|7|1|3|
- EN 179: 2008 con classificazione |3|7|7|B|1|4|5|2|3|
- EN 1125, disponibile in abbinamento a specifici maniglioni e serrature antipanico

# Multiblindo Smart

## Guida alla scelta

Multiblindo Smart ha un design modulare per adattarsi alle diverse esigenze di installazione.

Questo catalogo permette di selezionare la configurazione desiderata per la serratura multipunto, definire i componenti necessari ed i collegamenti.



## ORDINA IL PRODOTTO IN POCCHI PASSI

1

Verificare il **tipo di applicazione e gli spazi installativi disponibili**, valutando, in particolare, se è possibile o no portare un cavo di alimentazione al serramento.

3

**Opzionale.**  
Consulta le schede accessori per modifiche e sostituzioni componenti.

Scegli dal menu

[Connection box](#)

[Cavi di collegamento](#)

[Batterie](#)

[Alimentatore](#)

2

Scegli la **configurazione desiderata e il modello di serratura**, nella colonna a destra, generando il codice grazie al configuratore nella pagina prodotto.

4

Scegli il **modello di lettore 1NCA Smart** adatto alla tua applicazione.

**Attenzione: verifica la compatibilità del lettore con la configurazione di Multiblindo Smart desiderata**

Scegli il lettore  
1NCA Smart

Vai alla pagina

● GUIDA ALLA SCELTA

## CONFIGURAZIONI

- Alimentazione solo a batteria p. 80
- Alimentazione 24Vdc e batteria di backup p. 81
- Alimentazione 24Vdc p. 82

## MODELLI

- Multiblindo Smart p. 83

# Multiblindo Smart



## Alimentazione solo a batteria

Non è necessario alcun cablaggio. La serratura funziona unicamente utilizzando le pile alcaline.

Sulla porta vi sono due pacchi batterie (9+9 pile Alkaline AA).

In questa configurazione è possibile utilizzare, se richiesto, **1NCA Smart Readers** nelle versioni **Cable Free**.


Nel caso in cui non venga abbinato un reader, è comunque possibile gestire la serratura con **ARGO App da smartphone**.

**Non è possibile inserire** in questa configurazione un relay di output per ottenere lo stato della porta o gestire un operatore per porta automatica a battente.

## Tipologia reader



**1NCA Smart  
Cable Free**




Guida installativa  
della configurazione



## No Reader

È possibile gestire la serratura con l'**ARGO App** da uno smartphone.



Guida installativa  
della configurazione



Puoi scegliere il modello di lettore **1NCA Smart** adatto alla tua applicazione nella sezione dedicata del catalogo.

**Attenzione:** verifica la compatibilità del lettore con la configurazione di **Multiblindo Smart** desiderata.

Vai alla pagina

## ● GUIDA ALLA SCELTA

### CONFIGURAZIONI

- Alimentazione solo a batteria p. 80
- Alimentazione 24Vdc e batteria di backup p. 81
- Alimentazione 24Vdc p. 82

### MODELLI

- Multiblindo Smart p. 83

# Multiblindo Smart



## Alimentazione 24Vdc e batterie di backup

L'alimentazione è fornita da un alimentatore esterno 24Vdc collegato alla rete elettrica e sulla porta vi è un pacco batterie (9 Alkaline AA) di backup per mantenere in funzione la serratura in caso di interruzione della corrente elettrica (black-out).

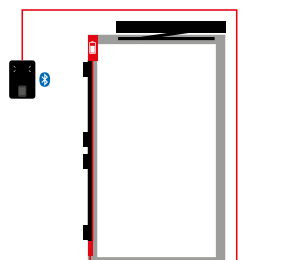
In questa configurazione è possibile utilizzare, se richiesto, **1NCA Smart Readers** nelle versioni **Cable Free** e **Standard**. (È possibile scegliere il modello desiderato nel presente catalogo). Nel caso in cui non venga abbinato un reader, è comunque possibile gestire la serratura con **ARGO App** da smartphone.

Inoltre è possibile aggiungere un **relay di output** per ottenere lo stato della porta o gestire un operatore per porta automatica.

### Tipologia reader

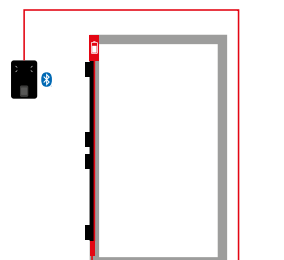


1NCA Smart Standard



Guida installativa della configurazione con output relay

[BKW+R]

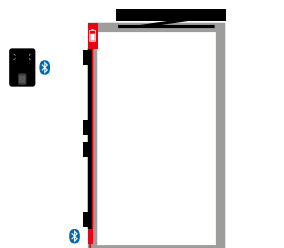


Guida installativa della configurazione senza output relay

[BKW]

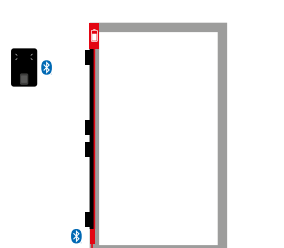


1NCA Smart Cable Free



Guida installativa della configurazione con output relay

[BKF+R]

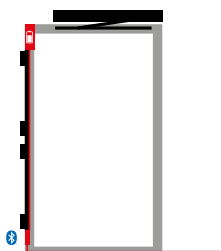


Guida installativa della configurazione senza output relay

[BKF]

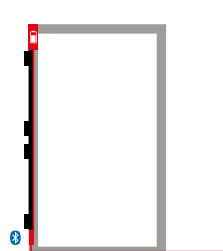
### No Reader

È possibile gestire la serratura con l'ARGO App da uno smartphone.



Guida installativa della configurazione con output relay

[BKF+R]



Guida installativa della configurazione senza output relay

[BKF]

Puoi scegliere il modello di lettore 1NCA Smart adatto alla tua applicazione nella sezione dedicata del catalogo.

**Attenzione:** verifica la compatibilità del lettore con la configurazione di Multiblindo Smart desiderata.

Vai alla pagina

## GUIDA ALLA SCELTA

### CONFIGURAZIONI

- Alimentazione solo a batteria p. 80
- Alimentazione 24Vdc e batteria di backup p. 81
- Alimentazione 24Vdc p. 82

### MODELLI

- Multiblindo Smart p. 83

# Multiblindo Smart

## Alimentazione 24Vdc

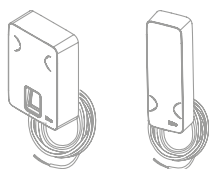
L'alimentazione è fornita da un alimentatore 24Vdc esterno collegato alla rete elettrica.

In questa configurazione è possibile utilizzare, se richiesto, **1NCA Smart Readers** nelle versioni **Cable Free e Standard e Mullion 485**.

Nel caso in cui non venga abbinato un reader, è **comunque possibile gestire la serratura con ARGO App da smartphone**.

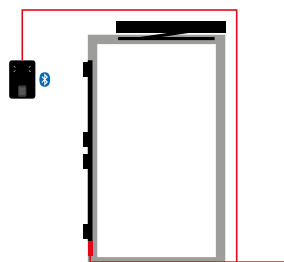
Inoltre è possibile aggiungere un **relay di output** per ottenere lo stato della porta o gestire un operatore per porta automatica.

### Tipologia reader



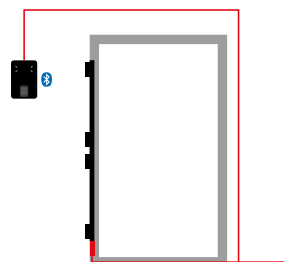
1NCA Smart Standard

1NCA Smart Mullion 485



Guida installativa della configurazione con output relay

 [PWW+R]

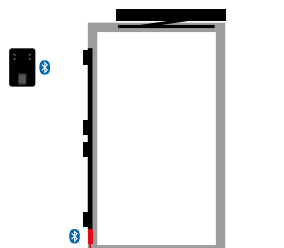


Guida installativa della configurazione senza output relay

 [PWW]

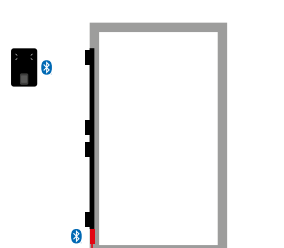


1NCA Smart Cable Free



Guida installativa della configurazione con output relay

 [PWF+R]




Guida installativa della configurazione senza output relay

 [PWF]

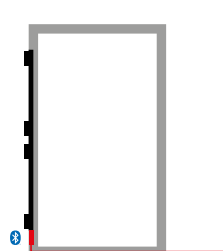
### No Reader

È possibile gestire la serratura con l'ARGO App da uno smartphone.



Guida installativa della configurazione con output relay

 [PWF +R]



Guida installativa della configurazione senza output relay

 [PWF]

Puoi scegliere il **modello di lettore 1NCA Smart** adatto alla tua applicazione nella sezione dedicata del catalogo.

**Attenzione:** verifica la compatibilità del lettore con la configurazione di Multiblindo Smart desiderata.

Vai alla pagina

## ● GUIDA ALLA SCELTA

### CONFIGURAZIONI

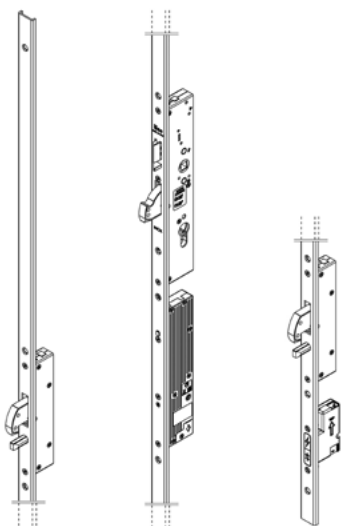
- Alimentazione solo a batteria p. 80
- Alimentazione 24Vdc e batteria di backup p. 81
- Alimentazione 24Vdc p. 82

### MODELLI

- Multiblindo Smart p. 83

## Multiblindo Smart

**SERRATURA MULTIPUNTO AUTORICHIUDENTE  
MOTORIZZATA, CON ELEVATO GRADO DI SICUREZZA,  
ADATTA PER PORTE IN PROFILI METALLICI  
CON PIÙ PUNTI DI CHIUSURA, DA ABBINARE  
A CONNECTION BOX**



 [Configuratore codice](#)

 [Accessori](#)

### DIMENSIONI

Lunghezza serratura 2300 mm, interasse 92 mm  
Catenaccio serratura e deviatori mandata 27 mm  
Lunghezza cavo di connessione (non incluso) 6 mt

### Caratteristiche tecniche

**FIRMWARE**  
ARGO

#### ALIMENTAZIONE

Alimentazione configurabile:

- Alimentazione di rete 24Vdc
- Alimentazione di rete 24Vdc e batteria di backup a bordo porta (che garantisce l'uso dell'accesso anche se l'alimentazione principale è interrotta)
- Alimentazione a batteria (non è necessario alcun cavo per l'alimentazione principale)

#### DURATA STIMATA BATTERIE

2 anni, 10.000 aperture. Il dato è dipendente dal modo e dall'ambiente di utilizzo e dalle opzioni attivate.

#### CARATTERISTICHE HARDWARE

- Serratura Multipunto motorizzata 24Vdc da infilare per montanti, chiusura automatica dello scrocco e dei 3 catenacci, deviatori a gancio rotante e perno
- Scrocco destro o sinistro, non reversibile
- Richiamo catenacci e scrocco con chiave, maniglia o motore
- Catenaccio serratura e deviatori rivestiti con placche in acciaio carbonitrurato antitrapano e antitaglio. 2 terminali in nylon per la versione a U

#### SEGNALAZIONI

- Buzzer multifrequenza

#### COMPATIBILITÀ DI PRODOTTO

- L'aggiunta dei lettori 1NCA Smart Cable Free o 1NCA Smart Standard consente l'ingresso con diverse credenziali elettroniche, configurazione, validità e orari. È possibile abbinare alla serratura

fino a 300 credenziali in totale

- Adatta per porte in profili metallici con più punti di chiusura
- Cilindro a profilo europeo

#### MONTAGGIO

- Su porta

#### CARATTERISTICHE AMBIENTALI

- H.R. 95% max senza condensa

#### TEMPERATURA DI FUNZIONAMENTO

-20°C ÷ +70°C

#### TEMPERATURA DI IMMAGAZZINAMENTO

-20°C ÷ +70°C

#### CONFEZIONE

1 Serratura Multipunto L 2300 mm, Magnete stato porta, viti di fissaggio serratura, manuale d'installazione.

#### ACCESSORI (NON INCLUSI)

- Connection Box (vedi configurazioni di funzionamento ed alimentazione)
- Cavo di collegamento Motore/Connection Box (vedi configurazioni di funzionamento)
- Passacavi
- Pacco batteria
- Batterie
- Contropiastre
- Porta magnete
- Maniglia d'emergenza o maniglione antipánico
- Cilindro meccanico d'emergenza
- Extensions

#### CONTENUTI ONLINE

 [Pagina web](#)

 [Manuale utente](#)

 [Data sheet](#)

 [Guida di installazione](#)

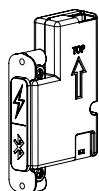
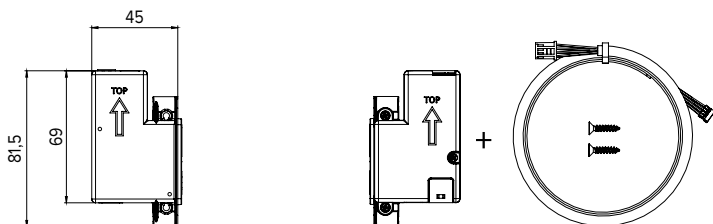
 [Leaflet](#)

 [Voci di capitolato](#)

# Multiblindo Smart

## Accessori

### CONNECTION BOX



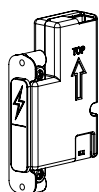
#### CONNECTION BOX PER ALIMENTAZIONE ESTERNA CABLATA, CON BLUETOOTH®

Utilizzato nelle configurazioni di Multiblindo Smart con Alimentazione 24Vdc con lettore Cable Free (PWF) e Alimentazione 24Vdc con lettore Cable Free e relè di output (PWF+R)

Confezione: 1 Connection Box , 1 cavo, foglio istruzioni

1

7A0E110



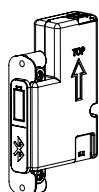
#### CONNECTION BOX PER ALIMENTAZIONE ESTERNA CABLATA, SENZA BLUETOOTH®

Utilizzato nelle configurazioni di Multiblindo Smart con Alimentazione 24Vdc con lettore cablato (PWW) e Alimentazione 24Vdc con lettore cablato e relè di output (PWW+R)

Confezione: 1 Connection Box , 1 cavo, foglio istruzioni

1

7A0E120



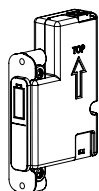
#### CONNECTION BOX PER CONFIGURAZIONE CON BATTERIA DI BACKUP, CON BLUETOOTH®

Utilizzato nelle configurazioni di Multiblindo Smart con Alimentazione 24Vdc con batterie di backup e lettore Cable Free (BKF), Alimentazione 24Vdc con batterie di backup, lettore Cable Free e relè di output (BKF+R) e Full battery (FB), senza alimentazione esterna cablata.

Confezione: 1 Connection Box , 1 cavo, foglio istruzioni

1

7A0E130



#### CONNECTION BOX PER CONFIGURAZIONE CON BATTERIA DI BACKUP, SENZA BLUETOOTH®

Utilizzato nelle configurazioni di Multiblindo Smart con Alimentazione 24Vdc con batterie di backup e lettore cablato (BKW) e Alimentazione 24Vdc con batterie di backup, lettore cablato e relè di output (BKW+R).

Confezione: 1 Connection Box , 1 cavo, foglio istruzioni

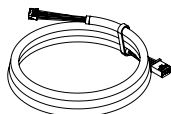
1

7A0E140

## Multiblindo Smart

### Accessori

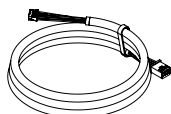
#### CAVO DI COLLEGAMENTO E BATTERIE



##### CAVO DI COLLEGAMENTO A 6 FILI UTILIZZATO CON MULTIBLINDO SMART

Utilizzato con Multiblindo Smart versione alimentata con Lettore cablato (PWW) e versione Batterie di backup con lettore Cablato (BKW) 7A0E200 1

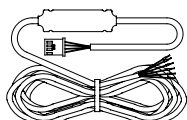
Confezione: 1 Cavo di collegamento 1 7A0E200



##### CAVO DI COLLEGAMENTO A 4 FILI UTILIZZATO CON MULTIBLINDO SMART

Utilizzato con Multiblindo Smart versione alimentata con lettore Cable Free (PWF) e versione Batterie di backup con lettore Cable Free (BKF).

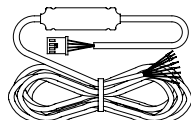
Confezione: 1 Cavo di collegamento 1 7A0E210



##### CAVO DI COLLEGAMENTO A 6 FILI UTILIZZATO CON MULTIBLINDO SMART

Utilizzato con Multiblindo Smart versione alimentata con lettore Cable Free e Relè (PWF+R) e versione Batterie di backup con lettore Cable Free e Relè (BKF+R)

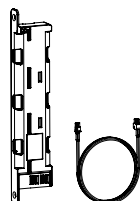
Confezione: 1 Cavo di collegamento 1 7A0E220



##### CAVO DI COLLEGAMENTO A 8 FILI UTILIZZATO CON MULTIBLINDO SMART

Utilizzato con Multiblindo Smart versione alimentata con Lettore cablato e Relè (PWW+R) e versione Batterie di backup con lettore Cablato e Relè (BKW+R)

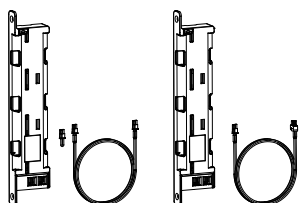
Confezione: 1 Cavo di collegamento 1 7A0E230



##### SUPPORTO SINGOLO BATTERIE + CAVO COLLEGAMENTO

Porta batterie singolo in nylon nero per 9 batterie.  
Compatibile con Multiblindo Smart. Cavo di connessione da collegare a Connection Box. (batterie non in dotazione)

Confezione: 1 Supporto batterie + cavo di collegamento 1 7A0E300



##### SUPPORTO DOPPIO BATTERIE + CAVO COLLEGAMENTO

Porta batterie doppio in nylon nero per 9 batterie.  
Compatibile con Multiblindo Smart. Cavo di connessione da collegare a Connection Box. (batterie non in dotazione)

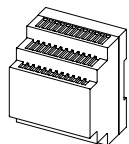
Confezione: 2 Supporto batterie + 2 cavi di collegamento 1 7A0E310

##### CONFEZIONE 9 BATTERIE

Batterie alcaline tipo AA Duracell Procell 1 7A0E320

## Multiblindo Smart

### Accessori



#### ALIMENTATORE 24Vdc - 70W

Ingresso 120-230Vac. Uscita 24Vdc 3A.  
Montaggio su barra DIN35.

Confezione: 1 alimentatore, istruzioni di montaggio.

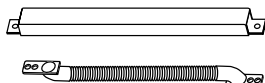
1 5E3502



#### PASSACAVO ESTERNO FLESSIBILE, DA APPLICARE

Lunghezza 300 mm, per aperture fino a 180°.

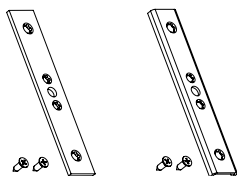
1 94403010E



#### PASSACAVO ESTERNO FLESSIBILE, DA APPLICARE

Lunghezza 290 mm, per aperture fino a 90°.

1 94403110E



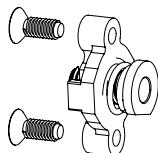
#### PIASTRA IN INOX PORTA-MAGNETE

a frontale piatto – dimensioni 24X3mm

1 033103

a frontale ad U – dimensioni 24X3mm

1 033104



#### SENSORE ACCOSTAMENTO ANTA - RICAMBIO

Sensore contatto stato porta da installare nella contropiastra di Multiblindo Smart.

Parte di ricambio perché già incluso nella confezione della serratura.

Completo di supporto e viti di fissaggio.

1 0000IS00366

# X1R Smart 2.0

Vai alla pagina



## Il controllo per porte blindate

X1R Smart è una serratura elettronica motorizzata progettata appositamente per l'applicazione su porte blindate. Combina la solidità di una serratura meccanica con la versatilità del controllo elettronico mediante Smartphone, tag RFID o tastiera.

## Scegli la tua credenziale di accesso preferita

Le porte blindate dotate di serratura X1R Smart offrono all'utente la possibilità di accedere con ARGO App da Smartphone e con dispositivi RFID. È possibile inoltre avere sulla porta una tastiera numerica e il lettore di impronta digitale, per permettere l'accesso all'utente senza dover usare nessuna credenziale fisica.

## Funzioni di prodotto

- Apertura mediante PIN code e impronta digitale.
- Apertura e richiusura motorizzata di catenacci e scrocco.
- Apertura rapida dall'interno del locale con maniglia "Single Action" (opzionale).
- Apertura mediante cilindro a profilo europeo (EN 1303, DIN 18252).
- Funzione light (solo scrocco) programmabile dall'utente per determinati giorni e fasce orarie.
- Memorizza fino a 300 credenziali di accesso
- Memorizza gli ultimi 1.000 eventi
- Alimentato a batteria con rilevazione stato carica
- Accensione da rilevazione RFID e smartphone Bluetooth®
- Dispositivo a basso consumo energetico
- Real Time Clock/Calendario
- Segnalazioni luminose ed acustiche
- Funzione apertura a giorno (funzione ufficio) senza extra consumo batterie
- Blocco degli utenti Standard permettendo l'accesso solo agli utenti VIP
- Programmazione e aggiornamento software mediante ARGO App su dispositivi iOS e Android

### CARATTERISTICHE AMBIENTALI

- IP44

### CREDENZIALE DI ACCESSO

- Apple Watch
- Badge
- Braccialetto
- Codice numerico
- Impronta digitale
- Keyfob
- Smartphone

### INTERFACCIA DI COMUNICAZIONE

- Verificare le interfacce di comunicazioni dei lettori compatibili con X1R

### CERTIFICAZIONI

- EN 14846:2008 con classificazione I3|X|9|E|0|P|7|1|3|

## MODELLI

- Versione da applicare p. 89
- Versione da applicare Single Action con sblocco rapido mediante maniglia p. 90
- Versione da infilare p. 91
- Versione da infilare Single Action con sblocco rapido mediante maniglia p. 92
- Panic 4RM Serratura motorizzata e antipanico per port e blindate - Versione ad applicare p. 93

# X1R Smart 2.0

## Guida alla scelta

X1R Smart è una serratura elettronica motorizzata progettata appositamente per l'applicazione su porte blindate. Combina la solidità di una serratura meccanica con la versatilità del controllo elettronico mediante Smartphone, tag RFID o tastiera.

## ORDINA IL PRODOTTO IN POCHI PASSI

1

Verifica la tipologia e le dimensioni della serratura X1R Smart.

3

Scegli il **modulo di comando** e gli **accessori** più adatti alle tue esigenze.

Scegli dal menu

Moduli di comando

Altri accessori

2

Scegli il **modello di X1R Smart** nella colonna a destra.

4

**Opzionale.**  
Scegli gli accessori per completare il sistema.

Vai alla pagina

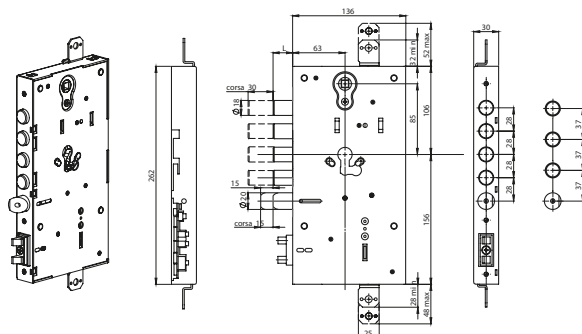
### ● GUIDA ALLA SCELTA

#### MODELLI

- Versione da applicare p. 89
- Versione da applicare Single Action con sblocco rapido mediante maniglia p. 90
- Versione da infilare p. 91
- Versione da infilare Single Action con sblocco rapido mediante maniglia p. 92
- Panic 4RM Serratura motorizzata e antipanico per port e blindate - Versione ad applicare p. 93

## X1R Smart 2.0 Versione da applicare

**SERRATURA ELETTRONICA MOTORIZZATA  
PROGETTATA APPOSITAMENTE PER L'APPLICAZIONE  
SU PORTE BLINDATE, VERSIONE DA APPLICARE**



Cliccare sul codice prodotto per scaricare il relativo datasheet

4 CATENACCI. Sporgenza 3. Interasse 28 **0006960328550**

4 CATENACCI. Sporgenza 13. Interasse 28 **0006961328550**

3 CATENACCI. Sporgenza 3. Interasse 37 **0006960337550**

3 CATENACCI. Sporgenza 13. Interasse 37 **0006961337550**



### DIMENSIONI

Catenacci in acciaio cromato Ø 18 mm, corsa 30 mm  
Scrocco reversibile Ø 20 mm, sporgenza regolabile  
Quadro maniglia 8 mm per azionamento scrocco

### Caratteristiche tecniche

**FIRMWARE**  
ARGO

**RELEASE**  
2.0

**ALIMENTAZIONE**  
6 batterie alcaline da 1,5 Vdc  
Alimentatore 8÷30 Vdc (30W)  
Assorbimento a riposo 0,05A – max 2,5A (forzatura)

**DURATA STIMATA BATTERIE**  
3 anni, 30.000 aperture.  
Il dato è dipendente dal modo e dall'ambiente di utilizzo e dalle opzioni attivate.

**COMPATIBILITÀ DI PRODOTTO**

- Attacchi per aste per chiusure supplementari alto e basso
- Predisposizione viti passanti M6 per fissaggio ghiera di protezione cilindro
- Sensore contatto porta reversibile e con sporgenza regolabile, completo di riscontro
- Fissaggio ad applicare con 4 viti passanti o dadi in gabbia
- Versione in acciaio inox su richiesta

**MONTAGGIO**  
- Su porta blindata

**CARATTERISTICHE AMBIENTALI**  
- IP44

**TEMPERATURA DI FUNZIONAMENTO**  
-20°C ÷ +70°C

**TEMPERATURA DI IMMAGAZZINAMENTO**  
-25°C ÷ +75°C

**CONFEZIONE**  
Serratura, contatto accostamento anta, viti fissaggio cilindro, istruzioni di montaggio

**ACCESSORI (NON INCLUSI)**


- Lettori Smart per X1R
- Alimentatore
- Passacavo

### CONTENUTI ONLINE


 [Pagina web](#)


 [Data sheet](#)

 [Leaflet](#)

 [Manuale utente](#)

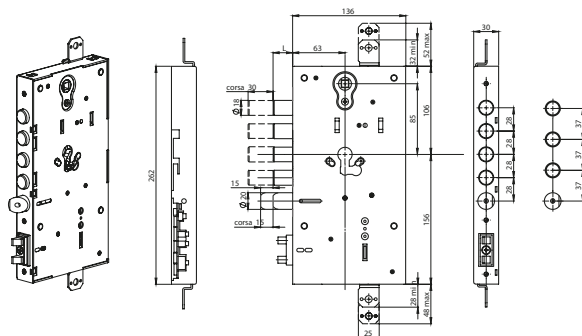
 [Guida di installazione](#)

 [Voci di capitolato](#)

 [Soluzione di apertura con la serratura X1R Smart e IS9100 apriporta automatico.](#)

## X1R Smart 2.0 Versione da applicare Single Action con sblocco rapido mediante maniglia

**SERRATURA ELETTRONICA MOTORIZZATA  
PROGETTATA APPOSITAMENTE PER L'APPLICAZIONE  
SU PORTE BLINDATE, VERSIONE AD APPLICARE  
SINGLE ACTION**



Cliccare sul codice prodotto per scaricare il relativo datasheet

4 CATENACCI. Sporgenza 3. Interasse 28 **0006990328550**

4 CATENACCI. Sporgenza 13. Interasse 28 **0006991328550**

3 CATENACCI. Sporgenza 3. Interasse 37 **0006990337550**

3 CATENACCI. Sporgenza 13. Interasse 37 **0006991337550**



### DIMENSIONI

Catenacci in acciaio cromato Ø 18 mm, corsa 30 mm  
Scrocco reversibile Ø 20 mm, sporgenza regolabile  
Quadro maniglia 8 mm per azionamento scrocco

### Caratteristiche tecniche

**FIRMWARE**  
ARGO

**RELEASE**  
2.0

**ALIMENTAZIONE**  
6 batterie alcaline da 1,5 Vdc  
Alimentatore 8÷30 Vdc (30W)  
Assorbimento a riposo 0,05A – max 2,5A (forzatura)

**DURATA STIMATA BATTERIE**  
3 anni, 30.000 aperture.  
Il dato è dipendente dal modo e dall'ambiente di utilizzo e dalle opzioni attivate.


**COMPATIBILITÀ DI PRODOTTO**

- Attacchi per aste per chiusure supplementari alto e basso
- Predisposizione viti passanti M6 per fissaggio ghiera di protezione cilindro
- Sensore contatto porta reversibile e con sporgenza regolabile, completo di riscontro
- Fissaggio ad applicare con 4 viti passanti o dadi in gabbia
- Versione in acciaio inox su richiesta


### CONTENUTI ONLINE


 Pagina web

 Data sheet

 Leaflet

 Manuale utente

 Guida di installazione

 Voci di capitolato

**MONTAGGIO**  
- Su porta blindata

**CARATTERISTICHE AMBIENTALI**  
- IP44


**TEMPERATURA DI FUNZIONAMENTO**  
-20°C ÷ +70°C

**TEMPERATURA DI IMMAGAZZINAMENTO**  
-25°C ÷ +75°C

**CONFEZIONE**  
Serratura, contatto accostamento anta, viti fissaggio cilindro, istruzioni di montaggio

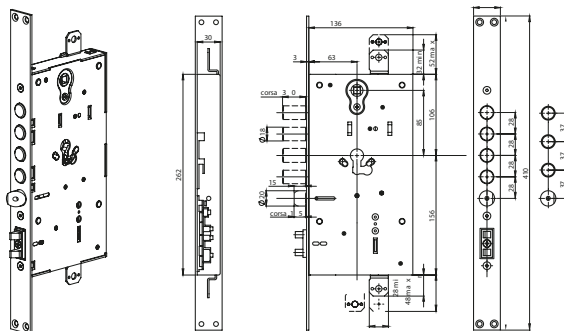
**ACCESSORI (NON INCLUSI)**

- Lettori Smart per X1R
- Alimentatore
- Passacavo

 Soluzione di apertura con la serratura X1R Smart e IS9100 apriporta automatico.

## X1R Smart 2.0 Versione da infilare

**SERRATURA ELETTRONICA MOTORIZZATA  
PROGETTATA APPOSITAMENTE PER L'APPLICAZIONE  
SU PORTE BLINDATE, VERSIONE AD INFILARE**



Cliccare sul codice prodotto per scaricare il relativo datasheet

4 CATENACCI. Interasse 28 **0006960028550**

3 CATENACCI. Interasse 37 **0006960037550**



### DIMENSIONI

Catenacci in acciaio cromato Ø 18 mm, corsa 30 mm  
Scrocco reversibile Ø 20 mm, sporgenza regolabile  
Quadro maniglia 8 mm per azionamento scrocco

### Caratteristiche tecniche

**FIRMWARE**  
ARGO

**RELEASE**  
2.0

**ALIMENTAZIONE**  
6 batterie alcaline da 1,5 Vdc  
Alimentatore 8÷30 Vdc (30W)  
Assorbimento a riposo 0,05A – max 2,5A (forzatura)

**DURATA STIMATA BATTERIE**  
3 anni, 30.000 aperture.  
Il dato è dipendente dal modo e dall'ambiente di utilizzo e dalle opzioni attivate.

**COMPATIBILITÀ DI PRODOTTO**

- Attacchi per aste per chiusure supplementari alto e basso
- Predisposizione viti passanti M6 per fissaggio ghiera di protezione cilindro
- Sensore contatto porta reversibile e con sporgenza regolabile, completo di riscontro
- Fissaggio ad infilare con frontale in acciaio cromato 410x35x3 mm
- Versione in acciaio inox su richiesta

**MONTAGGIO**  
- Su porta blindata

**CARATTERISTICHE AMBIENTALI**  
- IP44

**TEMPERATURA DI FUNZIONAMENTO**  
-20°C ÷ +70°C

**TEMPERATURA DI IMMAGAZZINAMENTO**  
-25°C ÷ +75°C

**CONFEZIONE**  
Serratura, contatto accostamento anta, viti fissaggio cilindro, istruzioni di montaggio

**ACCESSORI (NON INCLUSI)**


- Lettori Smart per X1R
- Alimentatore
- Passacavo

### CONTENUTI ONLINE


 Pagina web


 Data sheet

 Leaflet

 Manuale utente

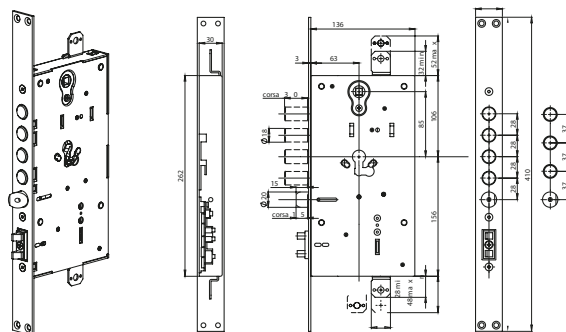
 Guida di installazione

 Voci di capitolato

 Soluzione di apertura con la serratura X1R Smart e IS9100 apriporta automatico.

## X1R Smart 2.0 Versione da infilare Single Action con sblocco rapido mediante maniglia

### SERRATURA ELETTRONICA MOTORIZZATA PROGETTATA APPOSITAMENTE PER L'APPLICAZIONE SU PORTE BLINDATE, VERSIONE AD INFILARE SINGLE ACTION



Cliccare sul codice prodotto per scaricare il relativo datasheet

4 CATENACCI. Interasse 28 **0006990028550**

3 CATENACCI. Interasse 37 **0006990037550**



#### DIMENSIONI

Catenacci in acciaio cromato Ø 18 mm, corsa 30 mm  
Scrocco reversibile Ø 20 mm, sporgenza regolabile  
Quadro maniglia 8 mm per azionamento scrocco

### Caratteristiche tecniche

**FIRMWARE**  
ARGO

**RELEASE**  
2.0

**ALIMENTAZIONE**  
6 batterie alcaline da 1,5 Vdc  
Alimentatore 8÷30 Vdc (30W)  
Assorbimento a riposo 0,05A – max 2,5A (forzatura)

**DURATA STIMATA BATTERIE**  
3 anni, 30.000 aperture.  
Il dato è dipendente dal modo e dall'ambiente di utilizzo e dalle opzioni attivate.


**COMPATIBILITÀ DI PRODOTTO**

- Attacchi per aste per chiusure supplementari alto e basso
- Predisposizione viti passanti M6 per fissaggio ghiera di protezione cilindro
- Sensore contatto porta reversibile e con sporgenza regolabile, completo di riscontro
- Fissaggio ad infilare con frontale in acciaio cromato 410x35x3 mm
- Versione in acciaio inox su richiesta

#### CONTENUTI ONLINE


 [Pagina web](#)

 [Data sheet](#)

 [Leaflet](#)

 [Manuale utente](#)

 [Guida di installazione](#)

 [Voci di capitolato](#)

**MONTAGGIO**  
- Su porta blindata

**CARATTERISTICHE AMBIENTALI**  
- IP44


**TEMPERATURA DI FUNZIONAMENTO**  
-20°C ÷ +70°C

**TEMPERATURA DI IMMAGAZZINAMENTO**  
-25°C ÷ +75°C

**CONFEZIONE**  
Serratura, contatto accostamento anta, viti fissaggio cilindro, istruzioni di montaggio

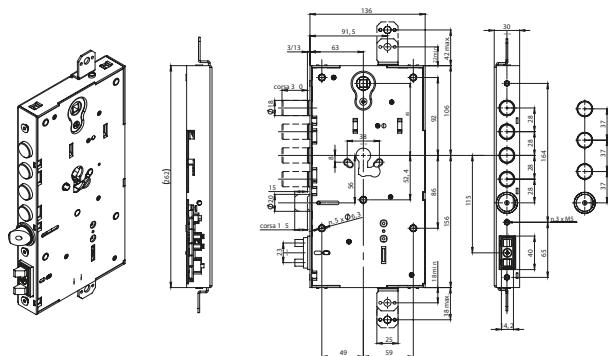
**ACCESSORI (NON INCLUSI)**

- Lettori Smart per X1R
- Alimentatore
- Passacavo

 Soluzione di apertura con la serratura X1R Smart e IS9100 apriporta automatico.

## X1R Smart 2.0 Panic 4RM Serratura motorizzata e antipanico per porte blindate - Versione ad applicare

**SERRATURA ELETTRONICA MOTORIZZATA  
PROGETTATA APPOSITAMENTE PER L'APPLICAZIONE  
SU PORTE BLINDATE CON FUNZIONE ANTIPANICO  
O DI EMERGENZA, VERSIONE AD APPLICARE**



Cliccare sul codice prodotto per scaricare il relativo datasheet

4 CATENACCI, Sporgenza 3, Interasse 28 **00069H0328550**

4 CATENACCI, Sporgenza 13, Interasse 28 **00069H1328550**

3 CATENACCI, Sporgenza 3, Interasse 37 **00069H0337550**

3 CATENACCI, Sporgenza 13, Interasse 37 **00069H1337550**



### DIMENSIONI

Catenacci in acciaio cromato Ø 18 mm, corsa 30 mm  
Scrocco reversibile Ø 20 mm, sporgenza regolabile  
Quadro maniglia 8 mm

### Caratteristiche tecniche

**FIRMWARE**  
ARGO

**RELEASE**  
2.0

**ALIMENTAZIONE**  
6 batterie alcaline da 1,5 Vdc  
Alimentatore 8÷30 Vdc (30W)  
Assorbimento a riposo 0,05A – max 2,5A (forzatura)

**DURATA STIMATA BATTERIE**  
3 anni, 30.000 aperture.  
Il dato è dipendente dal modo e dall'ambiente di utilizzo e dalle opzioni attivate.

**COMPATIBILITÀ DI PRODOTTO**

- Attacchi per aste per chiusure supplementari alto e basso
- Predisposizione viti passanti M6 per fissaggio ghiera di protezione cilindro
- Sensore contatto porta reversibile e con sporgenza regolabile, completo di riscontro
- Idonea per porte tagliafuoco

**MONTAGGIO**  
- Su porta blindata

**CARATTERISTICHE AMBIENTALI**  
- IP44

**TEMPERATURA DI FUNZIONAMENTO**  
-20°C ÷ +70°C

**TEMPERATURA DI IMMAGAZZINAMENTO**  
-25°C ÷ +75°C

**CONFEZIONE**  
Serratura, contatto accostamento anta, contropiastra, viti fissaggio cilindro, istruzioni di montaggio


**ACCESSORI (NON INCLUSI)**


- Lettori Smart per X1R
- Alimentatore
- Passacavo

### CONTENUTI ONLINE

 [Pagina web](#)

 [Data sheet](#)

 [Leaflet](#)

 [Manuale utente](#)

 [Guida di installazione](#)

 [Voci di capitolato](#)

## X1R Smart 2.0

### Accessori

### MODULI DI COMANDO (1/3)



#### MULTI LETTORE

Compatibile con X1R Smart.

Completo di mostrina nera e 3 cavi di connessione L 1mt.

Tastiera numerica, lettore RFID 13,56 Mhz, Bluetooth®.

Tecnologia "Wake on Hand". Protocollo di comunicazione dati criptato.

1 0000098108696



#### MULTI LETTORE CON IMPRONTE DIGITALI

Compatibile con X1R Smart.

Completo di mostrina nera e 3 cavi di connessione L 1mt.

Tastiera numerica, lettore RFID 13,56 Mhz, lettore biometrico, Bluetooth®.

Tecnologia "Wake on Hand". Protocollo di comunicazione dati criptato.

1 0000098109696



#### MODULO DI COMANDO ESTERNO CON LETTORE RFID 13,56 Mhz e Bluetooth®.

Compatibile con X1R Smart completo di coppia cavi di connessione L 100 cm.

Protocollo di comunicazione dati criptato.

1 0000098105696



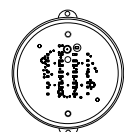
#### MODULO DI COMANDO ESTERNO CON TASTIERA NUMERICA,

LETTORE RFID 13,56 Mhz e Bluetooth®.

Compatibile con X1R Smart completo di coppia cavi di connessione L 100 cm.

Protocollo di comunicazione dati criptato.

1 0000098111696



#### LETTORE NASCOSTO RFID E Bluetooth®. Compatibile con X1R Smart.


Completo di coppia cavi di connessione L 100 cm.

1 0000098106696

## X1R Smart 2.0

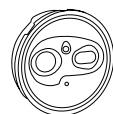
### Accessori

### MODULI DI COMANDO (2/3)



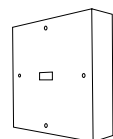
MODULO QUADRATO DI COMANDO INTERNO A 2 PULSANTI  
 Compatibile con X1R Smart, completo di cavo di connessione L 60 cm.  
 Protocollo di comunicazione dati criptato.

1 0000098PI2696



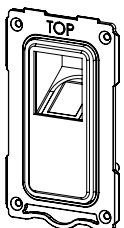
MODULO DI COMANDO INTERNO A 2 PULSANTI  
 Compatibile con X1R Smart, completo di cavo di connessione L 60 cm.  
 Protocollo di comunicazione dati criptato.

1 0000098PI0696



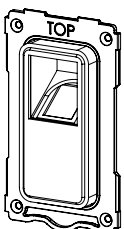
SCATOLA METALLICA PER LETTORE NASCOSTO  
 Misure: 104 x 32 x 104 mm (L x P x H)

1 0000098NBM696



LETTORE IMPRONTE DIGITALI DA INCASSO A FILO  
 Compatibile con X1R Smart completo di cavo di connessione L 1 mt.  
 Protocollo di comunicazione dati criptato.  
 Spessore necessario all'interno della porta 26 mm

1 5E62100



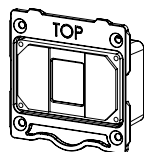
LETTORE IMPRONTE DIGITALI DA INCASSO SPORGENTE  
 Compatibile con X1R Smart completo di cavo di connessione L 1 mt.  
 Protocollo di comunicazione dati criptato.  
 Spessore necessario all'interno della porta 19 mm

1 5E63100

## X1R Smart 2.0

### Accessori

### MODULI DI COMANDO (3/3)



#### LETTORE IMPRONTE DIGITALI DA APPLICARE

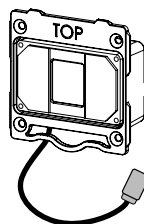
Compatibile con X1R Smart completo di cavo di connessione L 1 mt.

Protocollo di comunicazione dati criptato.

Spessore necessario all'interno della porta 15 mm

1

5E62200



#### LETTORE IMPRONTE DIGITALI DA APPLICARE IP66

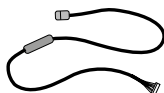
Compatibile con X1R Smart con cavo integrato e connettore IP66.

Protocollo di comunicazione dati criptato.

Spessore necessario all'interno della porta 15 mm

1

5E62220

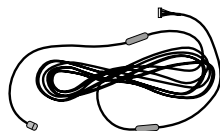


#### CAVO LETTORE IMPRONTE DIGITALI IP66 L 1.2 mt.

Cavo di collegamento lettore impronte digitali da applicare IP66 a X1R Smart

1

0000IS00246



#### CAVO LETTORE IMPRONTE DIGITALI IP66 L 10 mt.

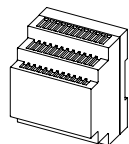
Cavo di collegamento lettore impronte digitali da applicare IP66 a X1R Smart

1

0000IS00247

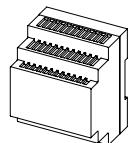
## X1R Smart 2.0

### Accessori



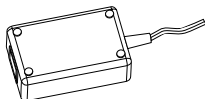
ALIMENTATORE 24Vdc  
 Ingresso 120-230Vac. Uscita 24Vdc 1.5A.  
 Montaggio su barra DIN35.  
 Confezione: 1 alimentatore, istruzioni di montaggio.

1 5E3506



ALIMENTATORE 12Vdc - 70W  
 Ingresso 120-230Vac. Uscita 12Vdc 5A.  
 Montaggio su barra DIN35.  
 Confezione: 1 alimentatore, istruzioni di montaggio.

1 5E3509



ALIMENTATORE 9V DC - 4 A per alimentazione diretta.  
 Compatibile con X1R Smart. Cavo di connessione a X1R Smart  
 NON INCLUSO, da ordinare separatamente con codice 0000098MP0696  
 (CAVO DI CONNESSIONE MULTIFUNZIONE A 8 POLI)

1 5E3507

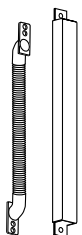


PASSACAVO esterno flessibile, da applicare, L=300  
 Per aperture fino a 180°.

1 94403010E

PASSACAVO esterno flessibile, da incasso, L=300

1 94403110E



PASSACAVO flessibile da incasso, verticale, L=260.  
 Per aperture fino a 90°.  
 Compatibile con Thesis, Top Exit DGT, X1R.

1 00000881000000

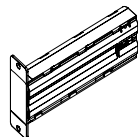


PASSACAVO flessibile L=68.  
 Per aperture fino a 180°.

1 0000060130000

## X1R Smart 2.0

### Accessori



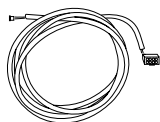
PORTA BATTERIE in nylon nero per 6 batterie tipo D  
 Compatibile con X1R Smart completo di cavo di connessione  
 bipolare L 240 cm. (batterie non in dotazione).

nero	1	5820069600005
grigio	1	5820069600015
bianco	1	5820069600025



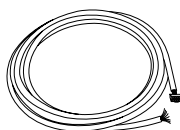
6 BATTERIE TIPO D 1,5V.

ALKALINE	1	5820060000006
----------	---	---------------



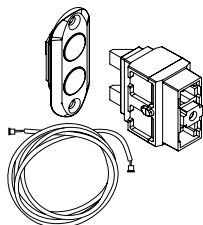
CAVO DI CONNESSIONE BIPOLARE PER COMANDO REMOTO  
 L 450 cm compatibile con X1R Smart.

	1	0000098CR0696
--	---	---------------



CAVO DI CONNESSIONE MULTIFUNZIONE A 8 POLI L 450 cm PER COMANDO REMOTO,  
 STATO PORTA, ALIMENTAZIONE DIRETTA E COMUNICAZIONE LOCKBUS  
 Compatibile con X1R Smart.

	1	0000098MP0696
--	---	---------------



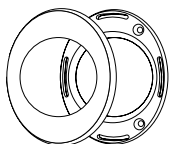
KIT CONTATTO PORTA REGOLABILE PER COMANDO REMOTO

Completo di cavo di connessione bipolare L 200 cm e contatto accostamento anta,  
 compatibile con X1R Smart.

	1	0000098MO2170
--	---	---------------

## X1R Smart 2.0

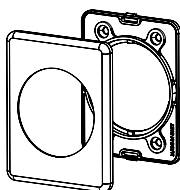
### Accessori



Mostrina singola universale composta da basetta in nylon, copertura in ottone e viti di fissaggio.

Compatibile con: tutti i lettori e inserti tondi codice \*98PI0698, \*98TE0698 e \*98PE0698.

finitura BRONZATO	1	0000098N0XBRO
finitura CROMO LUCIDO	1	0000098N0XCRL
finitura CROMO SATINATO	1	0000098N0XCRS
finitura OTTONE LUCIDO VERNICIATO	1	0000098N0XOLV
finitura BRONZATO	10	0000098N1DBRO
finitura CROMO LUCIDO	10	0000098N1DCRL
finitura CROMO SATINATO	10	0000098N1DCRS
finitura OTTONE LUCIDO VERNICIATO	10	0000098N1DOLV



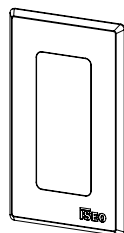
Mostrina rettangolare singola universale composta da basetta in nylon, copertura in ottone e viti di fissaggio.

Compatibile con: tutti i lettori e inserti tondi codice \*98PI0698, \*98TE0698 e \*98PE0698.

finitura BRONZATO	1	0000098N2XBRO
finitura CROMO LUCIDO	1	0000098N2XCRL
finitura CROMO SATINATO	1	0000098N2XCRS
finitura OTTONE LUCIDO VERNICIATO	1	0000098N2XOLV
finitura BRONZATO	10	0000098N2DBRO
finitura CROMO LUCIDO	10	0000098N2DCRL
finitura CROMO SATINATO	10	0000098N2DCRS
finitura OTTONE LUCIDO VERNICIATO	10	0000098N2DOLV

## X1R Smart 2.0

### Accessori



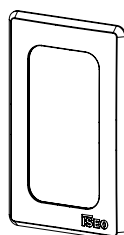
Mostrina lettore impronte digitali da INCASSO A FILO

Compatibile con: 5E62100

finitura NERO LUCIDO	1	5E621105
----------------------	---	----------

finitura CROMO SATINATO	1	5E62110Y
-------------------------	---	----------

finitura OTTONE LUCIDO	1	5E62110L
------------------------	---	----------



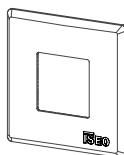
Mostrina lettore impronte digitali da INCASSO SPORGENTE

Compatibile con: 5E63100

finitura NERO LUCIDO	1	5E631105
----------------------	---	----------

finitura CROMO SATINATO	1	5E63110Y
-------------------------	---	----------

finitura OTTONE LUCIDO	1	5E63110L
------------------------	---	----------



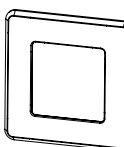
Mostrina lettore impronte digitali da APPLICARE

Compatibile con: 5E62200

finitura NERO LUCIDO	1	5E622105
----------------------	---	----------

finitura CROMO SATINATO	1	5E62210Y
-------------------------	---	----------

finitura OTTONE LUCIDO	1	5E62210L
------------------------	---	----------



Mostrina quadrata per modulo di comando interno a 2 pulsanti

Compatibile solo con modulo quadrato di comando interno a 2 pulsanti codice 000008PI2696

finitura NERO LUCIDO	1	0000098CPI005
----------------------	---	---------------

finitura CROMO SATINATO	1	0000098CPI00Y
-------------------------	---	---------------

finitura OTTONE LUCIDO	1	0000098CPI00L
------------------------	---	---------------

finitura BRONZE	1	0000098CPI00B
-----------------	---	---------------

# Door Controller Smart

Vai alla pagina



## Controllo completo di un varco elettrificato

Il Door Controller Smart consente il controllo degli accessi per una singola serratura elettrificata tramite un relè dedicato per la serratura della porta, rendendolo adatto ad molteplici applicazioni.

## Semplice da installare, pronto all'uso

Il Door Controller Smart è progettato per un'installazione semplice e immediata.

Per il corretto funzionamento è sufficiente collegarlo ad un reader 1NCA Standard o 1NCA Mullion 485 tramite collegamento cablato RS485.

La configurazione è rapida e intuitiva: non è richiesta alcuna programmazione specifica, poiché il controller riconosce automaticamente il reader collegato.


## Funzioni di prodotto

- Permette di aprire porte elettriche, cancelli motorizzati o qualsiasi attuatore elettrico che può essere attivato chiudendo un contatto.
- Sensore stato porta che rileva se la porta è aperta o chiusa, fornendo un controllo preciso e costante dello stato della porta.
- REX (REquest to eXit = richiesta di uscita = pulsante di apertura) è un input opto-isolato per aprire il relay con un pulsante distante fino a 100 mt.
- Real Time Clock/Calendario.
- Gestisce un lettore 1NCA sul controllo del varco.

### FINITURA

 Tecnopolimero

### COLORE

 Bianco

### INTERFACCIA DI COMUNICAZIONE

- RS485

### CERTIFICAZIONI

- Conformità alle direttive EMS, europee e del Regno Unito
- EN IEC 61000-6-3: Compatibilità elettromagnetica (EMC)
- EN IEC 61000-6-1: Compatibilità elettromagnetica (EMC)
- EN IEC 62368-1:Apparecchi audio/video, apparecchi per la tecnologia dell'informazione e della comunicazione

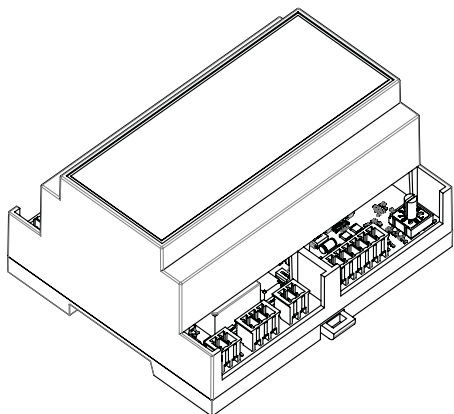
## MODELLI

→ Door Controller Smart

p. 102

## Door Controller Smart

CONTROLLORE DEGLI ACCESSI PER UNA SINGOLA SERRATURA ELETTRIFICATA TRAMITE UN RELÈ DEDICATO E SEGNALAZIONE STATO PORTA, COLLEGABILE A 1 READER TRAMITE CAVO RS485.



### Caratteristiche tecniche

**FIRMWARE**  
ARGO

**ALIMENTAZIONE**  
12÷24 Vac (max. 15W)

#### CARATTERISTICHE HARDWARE

- INGRESSI (INPUTS):
- REX Open Command (Request to Exit): comando di apertura dall'interno (richiesta di uscita)
- Door Contact: sensore porta che segnala se la porta è aperta o chiusa
- AUX Input Contact (RFU\*)
- Tamper (RFU\*)
  
- USCITE (OUTPUTS):
- Door Lock RELAY (COM NO NC): supporta dispositivi di chiusura fail safe e fail secure
- Booster: consente l'azionamento di una serratura elettrica con solenoide; si attiva in parallelo al Door Lock RELAY
- AUX RELAY (RFU\*)

\*RFU = Reserved for Future Use (riservato per utilizzi futuri)

#### COMPATIBILITÀ DI PRODOTTO

- Per un corretto funzionamento, il Door Controller Smart deve essere sempre equipaggiato con un lettore 1NCA Smart Standard oppure un lettore 1NCA Smart Mullion 485
- Il dispositivo può supportare 1 lettore

#### MONTAGGIO

- Su barra DIN35

#### TEMPERATURA DI FUNZIONAMENTO

-20°C ÷ +60°C

#### TEMPERATURA DI IMMAGAZZINAMENTO

-20°C ÷ +70°C

#### CONFEZIONE

- 1 Door Controller Smart
- 1 KIT Connettori
- 1 Guida installativa

cod. 5E2515



#### DIMENSIONI

- Altezza: 90 mm
- Profondità: 58 mm
- Larghezza: 106 mm (6 moduli DIN)

#### CONTENUTI ONLINE


 Pagina web

 Data sheet

 Leaflet

 Manuale utente

 Guida di installazione

 Voci di capitolato

## Smart Gateway

Vai alla pagina



### Controlla il sistema da remoto

Con Smart Gateway il sistema ARGO di ISEO può essere controllato da remoto, nell'ambito residenziale ma anche in ambienti commerciali "light", come i negozi, i piccoli uffici, i B&B, dove la nuova generazione di dispositivi smart per le serrature delle porte può semplificare la quotidianità e rendere la logistica più semplice.


### Funzioni di prodotto

- Formato "Desktop" con possibilità di fissaggio a parete
- Conversione dati (WIFI o Ethernet) in Bluetooth® Low Energy 5.1

### La sicurezza della connessione

Il sistema ARGO 3.0 garantisce una connessione sicura grazie al Bluetooth® Low Energy 5.1 e alla crittografia end-to-end, che gestisce la comunicazione senza la necessità di un server intermedio.

### COLORE

 Bianco

### INTERFACCIA DI COMUNICAZIONE

- Conversione da dati WIFI a Bluetooth®
- Dual Band WIFI a 2.4 GHz e 5 GHz
- USB tipo C

### MODELLI

→ WIFI p. 105

→ Power over Ethernet p. 106

# Smart Gateway

## Guida alla scelta

Smart Gateway collega la piattaforma cloud (account ARGO di ISEO) alla serratura della porta. Il dispositivo comunica con il cloud attraverso la connessione dati e verso la serratura della porta tramite il Bluetooth® Low Energy 5.1.

Smart Gateway può gestire tutte le serrature delle porte presenti nel raggio operativo Bluetooth® (circa 10 metri a seconda delle condizioni ambientali).

Lo Smart Gateway è disponibile in due versioni per adattarsi a diverse esigenze installative.

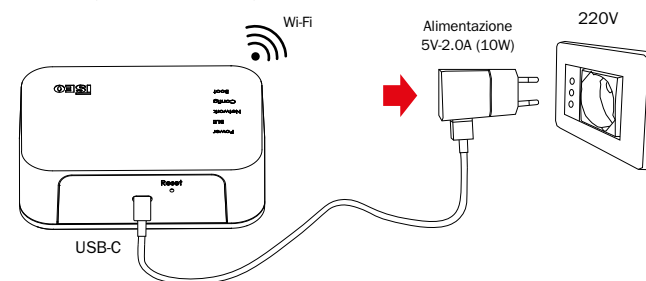
## ORDINA IL PRODOTTO IN POCCHI PASSI

# 1

Scegli il modello di adatto alla tua applicazione e clicca nella colonna a destra :

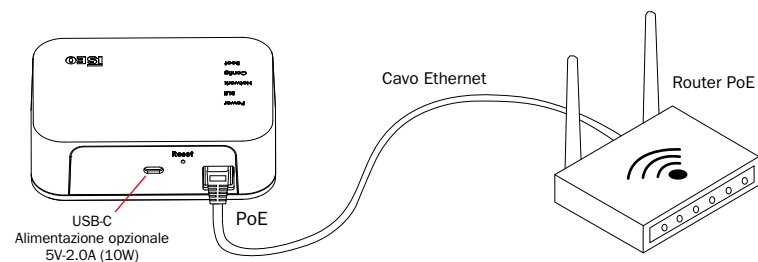
### Smart Gateway WiFi

Dispositivo utilizzato per installazioni nelle quali si preferisce utilizzare la rete WiFi per collegare il sistema a internet (ambito residenziale).



### Smart Gateway PoE

Da utilizzare nel caso la rete WiFi non sia presente o abbia delle restrizioni di utilizzo (ambito terziario/commerciale). Il collegamento ethernet può anche essere utilizzato come alimentazione del dispositivo (Power over Ethernet).



# 2

### Opzionale.

Scegli gli accessori per completare il sistema

Vai alla pagina

● GUIDA ALLA SCELTA

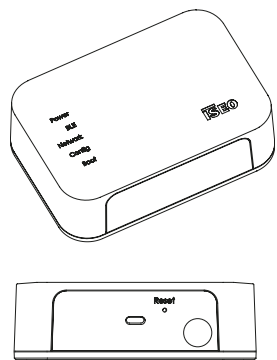
## MODELLI

→ WIFI p. 105

→ Power over Ethernet p. 106

## Smart Gateway WIFI

CONSENTE DI CONNETTERE IL SISTEMA ARGO  
A INTERNET SENZA DOVER UTILIZZARE CAVI



### Caratteristiche tecniche

**FIRMWARE**  
ARGO

**ALIMENTAZIONE**  
Alimentato da USB C + alimentazione in ingresso 5Vdc 2A (10W).  
Alimentatore non incluso (accessorio da ordinare separatamente).

**CARATTERISTICHE HARDWARE**  
- Modulo CPU basato su ARM A7  
- 512 MB RAM  
- 8 GB di memoria flash eMMC non volatile

**MONTAGGIO**  
- Da tavolo  
- A parete

**TEMPERATURA DI FUNZIONAMENTO**  
0°C ÷ +50°C

**TEMPERATURA DI IMMAGAZZINAMENTO**  
-25°C ÷ +75°C

**CONFEZIONE**

1 Smart Gateway WIFI  
Alimentazione non inclusa (accessorio da ordinare)

**ACCESSORI (NON INCLUSI)**

- Alimentatore (cod. 0000A00155)  
- Kit per fissaggio a parete ( cod. 0000A00154)

cod. 5E075524

 Accessori

### DIMENSIONI


- Larghezza: 125 mm  
- Profondità: 40 mm  
- Altezza: 85 mm

### CONTENUTI ONLINE


 Pagina web

 Data sheet

 Leaflet

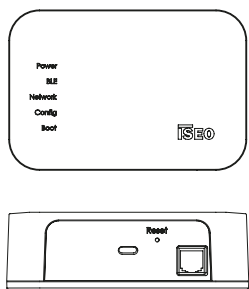
 Manuale utente

 Guida di installazione

 Voci di capitolato

## Smart Gateway Power over Ethernet

### CONSENTE DI CONNETTERE IL SISTEMA ARGO A INTERNET TRAMITE CAVO ETHERNET



### Caratteristiche tecniche

#### FIRMWARE ARGO

#### ALIMENTAZIONE

Richiede PoE Switch IEEE 802.3af fino a 15,4W.  
Trasmissione di dati e alimentazione su cavo Ethernet CAT5e/CAT6.  
Consumo di potenza max. 10W

#### CARATTERISTICHE HARDWARE

- Modulo CPU basato su ARM A7
- 512 MB RAM
- 8 GB di memoria flash eMMC non volatile

#### MONTAGGIO

- Da tavolo
- A parete

#### TEMPERATURA DI FUNZIONAMENTO

0°C ÷ +50°C

#### TEMPERATURA DI IMMAGAZZINAMENTO

-25°C ÷ +75°C

#### CONFEZIONE

1 Smart Gateway PoE

#### ACCESSORI (NON INCLUSI)

- Kit per fissaggio a parete (cod. 0000A00154)

cod. 5E075514




#### DIMENSIONI

- Larghezza: 125 mm
- Profondità: 40 mm
- Altezza: 85 mm

#### CONTENUTI ONLINE


 Pagina web

 Data sheet

 Leaflet

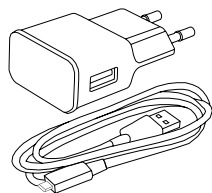
 Manuale utente

 Guida di installazione

 Voci di capitolato

## Smart Gateway

### Accessori



#### ALIMENTAZIONE

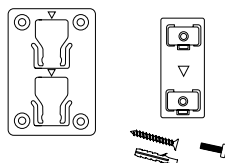
IN = 100-240V50-60Hz 0.50A

OUT = 5.0Vdc 2A (10W)

Cavo da USB A a USB C 1,5 m

1

0000A00155



#### KIT PER FISSAGGIO A PARETE

n. 1 Staffa fissaggio parete

n. 1 Staffa fissaggio Gateway

n. 2 Viti

n. 4 Viti con tasselli di fissaggio a muro

1

0000A00154


# ARGO Cards

---

## MASTER CARD SET.

3 tessere (#1, #2, #3 la Master successiva annulla automaticamente la precedente).

Confezione: 3 tessere, istruzioni di funzionamento.



### DESFire EV2

Con logo ISEO

1

5E405309.3

---

## USER CARDS



### DESFire EV2

Con logo ISEO e UID

1

5E405301

---



### MIFARE CLASSIC

Con logo ISEO e UID

10

5E402001.A

---

Neutra da entrambi i lati

10

5E402011

---

## ARGO Keyfob and bracelet

---



### USER KEYFOB

Keyfob simipelle DESFire EV2  
Con logo ISEO e UID

1 5E425301

---



Keyfob ABS nero DESFire EV2  
Con logo ISEO e UID

2 5E415101

---



MIFARE CLASSIC  
Con logo ISEO e UID

4 KEYFOB1356MF1

---



Braccialetto silicone nero DESFire EV3  
Con logo ISEO e UID - Non adatto all'utilizzo con il lettore RFID nascosto X1R Smart

2 5E435101

---

## Configuratore codice

Alcuni prodotti sono disponibili in diverse versioni per adeguarsi alle esigenze dei clienti ed alle caratteristiche delle porte su cui devono essere installati.

Per la creazione del codice che si desidera ordinare utilizzare il configuratore del modello di prodotto specifico.

### Aries Smart 2.1

---

[Vai alla pagina](#)

- Standard p. 111
- Per dispositivi antipanico p. 112
- Per maniglie personalizzate p. 113
- Per maniglie rimovibili, per dispositivi antipanico p. 114
- Per serratura DIN p. 115
- Per serrature tagliafuoco p. 116
- Per serrature Premi Apri Meroni p. 117

### Libra X Smart

---

[Vai alla pagina](#)

- Standard p. 118
- Premium p. 119
- Half p. 120
- Double p. 121
- Lettore rimovibile e codolo 16 mm p. 122
- Lettore rimovibile e codolo 75 mm p. 123
- Dummy-knob p. 124
- Oval Australian p. 125
- Oval Scandinavian p. 126

### Multiblindo Smart

---

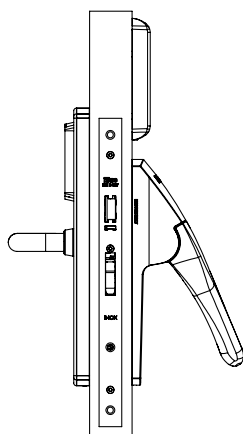
[Vai alla pagina](#)

- Standard p. 127

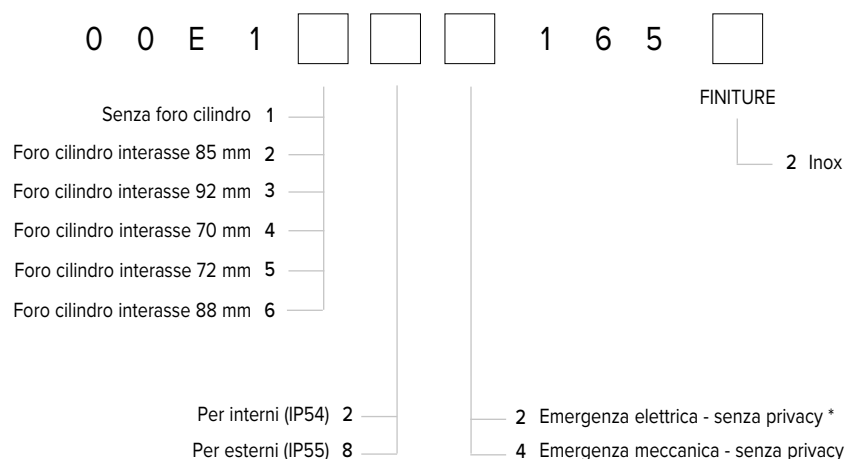


## Aries Smart 2.1 Per dispositivi antipanico

PLACCA ELETTRONICA RFID/BLUETOOTH®  
CON MANIGLIA IN ABBINAMENTO  
A MANIGLIONE ANTIPANICO



### CONFIGURATORE CODICE



\* SOLO compatibili con configurazione senza foro cilindro (codice 1 in quinta posizione)

### Opzioni di prodotto

#### FORO CILINDRO EMERGENZA LATO ESTERNO

Da inserire se si utilizza cilindro di emergenza meccanica e si desidera averlo in vista. Il cilindro meccanico è comunque accessibile senza foro cilindro ruotando la placca.

#### GRADO DI PROTEZIONE

Possibilità di installazione interna (IP54) o esterna (IP55 con resistenza ad atmosfera salina).

#### CILINDRO EMERGENZA MECCANICA

Mezzo cilindro di alta sicurezza ISEO R90 Factory. Ricodificabile meccanicamente fino a 3 volte. Utilizzo chiave emergenza rilevato dall'elettronica. Masterizzazione KA nello stesso impianto.

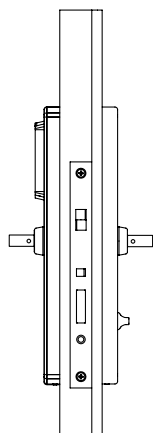
#### ALIMENTAZIONE ESTERNA DI EMERGENZA

Per installazioni senza cilindro di emergenza meccanico. Connettore sotto alla placca estetica, funzionamento con batteria standard da 9V.

## Aries Smart 2.1 Per maniglie personalizzate

PLACCA ELETTRONICA RFID/BLUETOOTH®  
PER MANIGLIE PERSONALIZZATE

### CONFIGURATORE CODICE



0 0 E 2    1 6 5   I

- Senza foro cilindro 1
- Foro cilindro interasse 85 mm 2
- Foro cilindro interasse 92 mm 3
- Foro cilindro interasse 70 mm 4
- Foro cilindro interasse 72 mm 5
- Foro cilindro interasse 88 mm 6
- Per interni (IP54) 1
- Per esterni (IP55) 7

- FINITURE
- I Confezione Industriale
  - 2 Inox

- 1 Emergenza elettrica - con privacy \*
- 2 Emergenza elettrica - senza privacy \*
- 3 Emergenza meccanica - con privacy
- 4 Emergenza meccanica - senza privacy

\* SOLO compatibili con configurazione senza foro cilindro (codice 1 in quinta posizione)

### Opzioni di prodotto

#### FORO CILINDRO EMERGENZA LATO ESTERNO

Da inserire se si utilizza cilindro di emergenza meccanica e si desidera averlo in vista. Il cilindro meccanico è comunque accessibile senza foro cilindro ruotando la placca.

#### GRADO DI PROTEZIONE

Possibilità di installazione interna (IP54) o esterna (IP55 con resistenza ad atmosfera salina).

#### CILINDRO EMERGENZA MECCANICA

Mezzo cilindro di alta sicurezza ISEO R90 Factory. Ricodificabile meccanicamente fino a 3 volte. Utilizzo chiave emergenza rilevato dall'elettronica. Masterizzazione KA nello stesso impianto.

#### ALIMENTAZIONE ESTERNA DI EMERGENZA

Per installazioni senza cilindro di emergenza meccanico. Connettore sotto alla placca estetica, funzionamento con batteria standard da 9V.

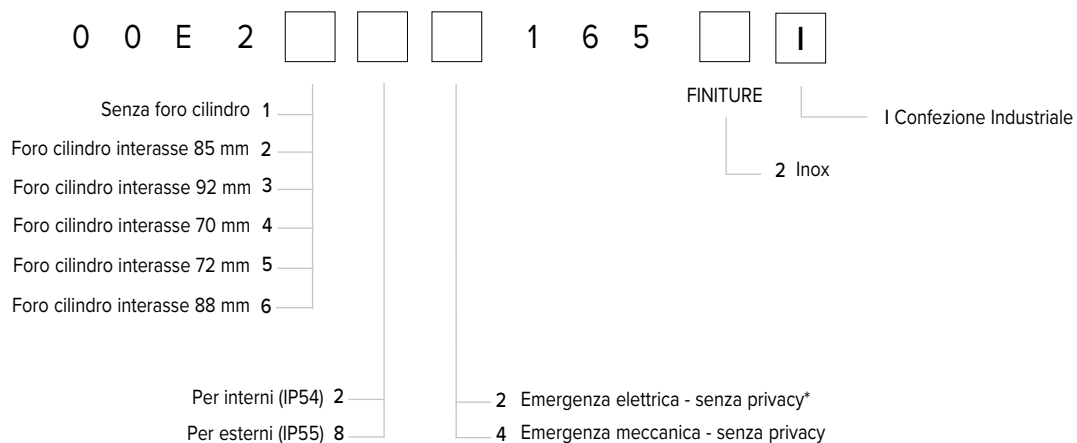
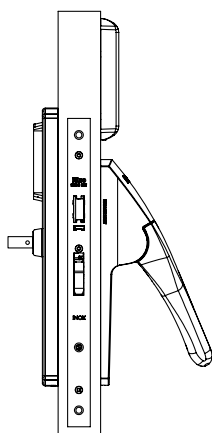
#### DISPOSITIVO SEGNALAZIONE PRIVACY

Pomolino con forma ergonomica nella parte interna per attivare la segnalazione privacy. Reset della segnalazione ad ogni apertura della porta.

## Aries Smart 2.1 Per maniglie rimovibili, per dispositivi antipanico

PLACCA ELETTRONICA RFID/BLUETOOTH®  
 SENZA MANIGLIA IN ABBINAMENTO  
 A MANIGLIONE ANTIPANICO

### CONFIGURATORE CODICE



\* SOLO compatibili con configurazione senza foro cilindro(codice 1 in quinta posizione)

### Opzioni di prodotto

#### FORO CILINDRO EMERGENZA LATO ESTERNO

Da inserire se si utilizza cilindro di emergenza meccanica e si desidera averlo in vista. Il cilindro meccanico è comunque accessibile senza foro cilindro ruotando la placca.

#### GRADO DI PROTEZIONE

Possibilità di installazione interna (IP54) o esterna (IP55 con resistenza ad atmosfera salina).

#### CILINDRO EMERGENZA MECCANICA

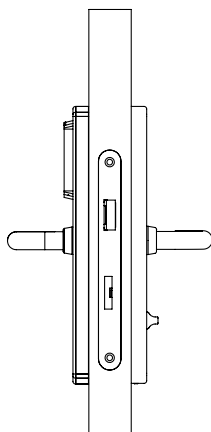
Mezzo cilindro di alta sicurezza ISEO R90 Factory. Ricodificabile meccanicamente fino a 3 volte. Utilizzo chiave emergenza rilevato dall'elettronica. Masterizzazione KA nello stesso impianto.

#### ALIMENTAZIONE ESTERNA DI EMERGENZA

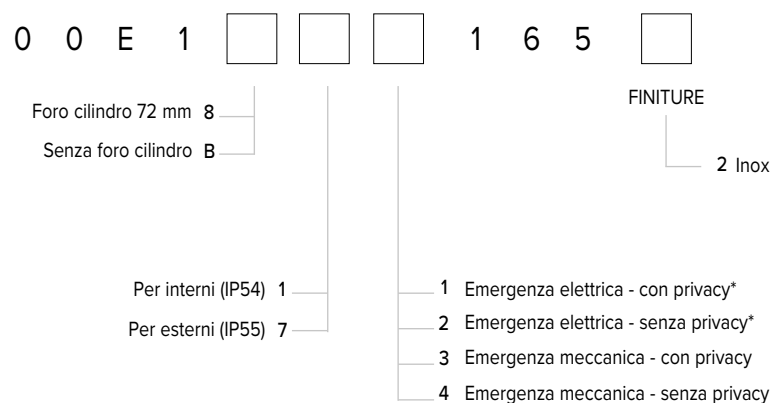
Per installazioni senza cilindro di emergenza meccanico. Connettore sotto alla placca estetica, funzionamento con batteria standard da 9V.

## Aries Smart 2.1 Per serratura DIN

PLACCA ELETTRONICA RFID/BLUETOOTH®  
CON MANIGLIA PER SERRATURA DIN



### CONFIGURATORE CODICE



\* SOLO compatibili con configurazione senza foro cilindro (codice B in quinta posizione)

### Opzioni di prodotto

#### FORO CILINDRO EMERGENZA LATO ESTERNO

Da inserire se si utilizza cilindro di emergenza meccanica e si desidera averlo in vista. Il cilindro meccanico è comunque accessibile senza foro cilindro ruotando la placca.

#### GRADO DI PROTEZIONE

Possibilità di installazione interna (IP54) o esterna (IP55 con resistenza ad atmosfera salina).

#### CILINDRO EMERGENZA MECCANICA

Mezzo cilindro di alta sicurezza ISEO R90 Factory. Ricodificabile meccanicamente fino a 3 volte. Utilizzo chiave emergenza rilevato dall'elettronica. Masterizzazione KA nello stesso impianto.

#### ALIMENTAZIONE ESTERNA DI EMERGENZA

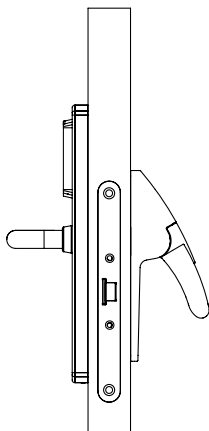
Per installazioni senza cilindro di emergenza meccanico. Connettore sotto alla placca estetica, funzionamento con batteria standard da 9V.

#### DISPOSITIVO SEGNALAZIONE PRIVACY

Pomolino con forma ergonomica nella parte interna per attivare la segnalazione privacy. Reset della segnalazione ad ogni apertura della porta.

## Aries Smart 2.1 Per serrature tagliafuoco

PLACCA ELETTRONICA RFID/BLUETOOTH®  
 CON MANIGLIA PER SERRATURE TAGLIAFUOCO



### CONFIGURATORE CODICE

0 0 E 1 9  0 1 6 5

Per interni (IP54) 2  
 Per esterni (IP55) 8

FINITURE  
 2 Inox

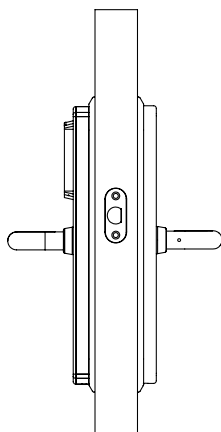
### Opzioni di prodotto

#### GRADO DI PROTEZIONE

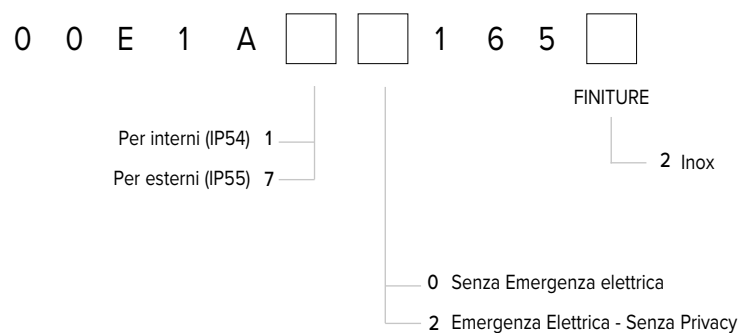
Possibilità di installazione interna (IP54)  
 o esterna (IP55 con resistenza ad  
 atmosfera salina).

## Aries Smart 2.1 Per serrature Premi Apri Meroni

PLACCA ELETTRONICA RFID/BLUETOOTH®  
CON MANIGLIA PER SERRATURE APRI MERONI



### CONFIGURATORE CODICE



### Opzioni di prodotto

#### GRADO DI PROTEZIONE

Possibilità di installazione interna (IP54) o esterna (IP55 con resistenza ad atmosfera salina).

#### CILINDRO EMERGENZA MECCANICA

Mezzo cilindro di alta sicurezza ISEO R90 Factory. Ricodificabile meccanicamente fino a 3 volte. Utilizzo chiave emergenza rilevato dall'elettronica. Masterizzazione KA nello stesso impianto.

#### ALIMENTAZIONE ESTERNA DI EMERGENZA

Per installazioni senza cilindro di emergenza meccanico. Connettore sotto alla placca estetica, funzionamento con batteria standard da 9V.

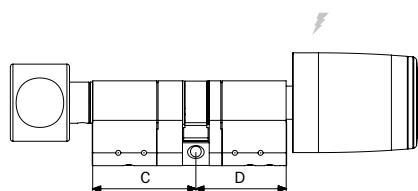
#### DISPOSITIVO SEGNALAZIONE PRIVACY

Pomolino con forma ergonomica nella parte interna per attivare la segnalazione privacy. Reset della segnalazione ad ogni apertura della porta.

## Libra X Smart Standard

CILINDRO MODULARE CON POMOLO ELETTRONICO  
RFID/BLUETOOTH® ESTERNO (A ROTAZIONE LIBERA)  
E POMOLO MECCANICO INTERNO (DI TIPO STANDARD)

### CONFIGURATORE CODICE



8 M X		8				6 5	
DIMENSIONE C		DIMENSIONE D		FINITURE			
Heavy Duty 1	30**/***	30					P Funzione PANIC ***/****
Standard 2	35	35					
Pomolo esterno rimovibile (Heavy Duty) **/****	40	40					
	45	45					
	50	50					
	55	55					
	60	60					
	65	65					
	70	70					
	75	75					
	...	...					
	...	...					
	130	130					
						24	Inox - Bianco opaco
						25	Inox - Nero opaco

L max 260 mm

### Opzioni di prodotto

#### POMOLO LIBRA HEAVY DUTY

Versione con protezione antitrapano sul meccanismo di apertura.

#### POMOLO ESTERNO RIMOVIBILE

Pomolo rimovibile (con caratteristiche Heavy Duty).

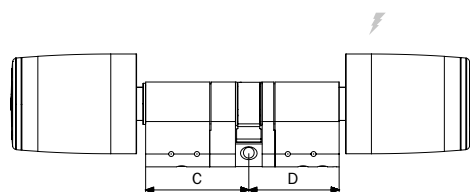
#### FUNZIONE PANIC PER SERRATURE ANTIPANICO

A rotazione libera con camma che ritorna in posizione verticale.

\*\* non disponibile per funzione Panic  
\*\*\* non compatibile con versione "pomolo esterno rimovibile"  
\*\*\*\* L max totale 180 mm (L max 90 mm per lato)

## Libra X Smart Premium

CILINDRO MODULARE CON POMOLO ELETTRONICO ESTERNO RFID/BLEUETOOTH® E (A ROTAZIONE LIBERA) E POMOLO MECCANICO INTERNO (DI TIPO PREMIUM)



### CONFIGURATORE CODICE

8 M X  0    6 5

	DIMENSIONE C	DIMENSIONE D	FINITURE
Heavy Duty 1	30**/***	30	P Funzione PANIC ***/****  24 Inox - Bianco opaco 25 Inox - Nero opaco
Standard 2	35	35	
Pomolo esterno rimovibile (Heavy Duty) **/****	40	40	
	45	45	
	50	50	
	55	55	
	60	60	
	65	65	
	70	70	
	75	75	
	...	...	
	...	...	
130	130		

L max 260 mm

### Opzioni di prodotto

#### POMOLO LIBRA HEAVY DUTY

Versione con protezione antitrapano sul meccanismo di apertura.

#### POMOLO ESTERNO RIMOVIBILE

Pomolo rimovibile (con caratteristiche Heavy Duty).

#### FUNZIONE PANIC PER SERRATURE ANTIPANICO

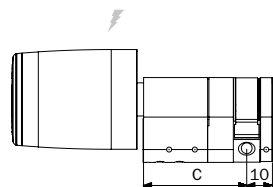
A rotazione libera con camma che ritorna in posizione verticale.

\*\* non disponibile per funzione Panic  
 \*\*\* non compatibile con versione "pomolo esterno rimovibile"  
 \*\*\*\* L max totale 180 mm (L max 90 mm per lato)

# Libra X Smart Half

MEZZO CILINDRO MODULARE CON POMOLO  
ELETTRONICO RFID/BLUETOOTH® ESTERNO  
(A ROTAZIONE LIBERA)

## CONFIGURATORE CODICE



8 M X  0  1 0  6 5

	DIMENSIONE C	DIMENSIONE D	FINITURE
Heavy Duty 1	30 **		24 Inox - Bianco opaco 25 Inox - Nero opaco
Standard 2	35		
Pomolo esterno rimovibile (Heavy Duty) ***	40		
	45		
	50		
	55		
	60		
	65		
	70		
	75		
	...		
	...		
	180		

L max 190 mm

\*\* il cilindro Libra monoprofilo 30/10 con pomolo esterno rimovibile non è modulare.  
Dalla lunghezza 35/10 compresa e superiore è modulare  
\*\*\* L max 90/10

### Opzioni di prodotto

#### POMOLO LIBRA HEAVY DUTY

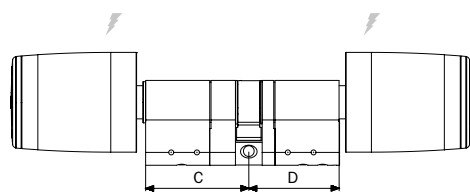
Versione con protezione antitrapano sul meccanismo di apertura.

#### POMOLO ESTERNO RIMOVIBILE

Pomolo rimovibile (con caratteristiche Heavy Duty).

## Libra X Smart Double

CILINDRO MODULARE CON POMOLO  
 ELETTRONICO RFID/BLUETOOTH® ESTERNO  
 (A ROTAZIONE LIBERA) E POMOLO ELETTRONICO  
 INTERNO (A ROTAZIONE LIBERA)



### CONFIGURATORE CODICE

8 M X  E    6 5

	DIMENSIONE C	DIMENSIONE D	FINITURE
Heavy Duty 1		30	24 Inox - Bianco opaco 25 Inox - Nero opaco
Standard 2		35	
	35	40	
	40	45	
	45	50	
	50	55	
	55	60	
	60	65	
	65	70	
	70	75	
	75	...	
	...	...	
	...	...	
	90	90	

L max 180 mm

\*\* C = lato col pomolo elettronico smontabile

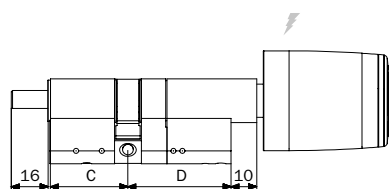
### Opzioni di prodotto

#### POMOLO LIBRA HEAVY DUTY

Versione con protezione antitrapano  
 sul meccanismo di apertura.

## Libra X Smart Lettore rimovibile e codolo 16 mm

CILINDRO MODULARE PER BLINDATO CON POMOLO ELETTRONICO RFID/BLUETOOTH® ESTERNO (A ROTAZIONE LIBERA), COMPATIBILE CON GHIERA DI PROTEZIONE ANTIEFFRAZIONE, CODOLO D 8X16 mm RASABILE PREDISPOSTO POMOLO



### CONFIGURATORE CODICE

8 M X 3 6     6 5

DIMENSIONE C	DIMENSIONE D	FINITURE
30	30	<ul style="list-style-type: none"> <li>24 Inox - Bianco opaco</li> <li>25 Inox - Nero opaco</li> </ul>
35	35	
40	40	
45	45	
50	50	
55	55	
60	60	
70	70	
...	...	
...	...	
90	85	

L max 175 mm

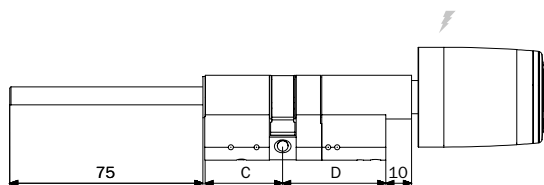
### Opzioni di prodotto

POMOLO LIBRA  
HEAVY DUTY

Versione con protezione antitrapano  
sul meccanismo di apertura.

## Libra X Smart Lettore rimovibile e codolo 75 mm

CILINDRO MODULARE PER BLINDATO CON POMOLO  
 ELETTRONICO RFID/BLUETOOTH® ESTERNO  
 (A ROTAZIONE LIBERA), COMPATIBILE CON GHIERA  
 DI PROTEZIONE ANTIEFFRAZIONE, CODOLO D  
 8X75 mm RASABILE PREDISPOSTO POMOLO



### CONFIGURATORE CODICE

8 M X 3 6    D 0              6 5

DIMENSIONE  
C

DIMENSIONE  
D

FINITURE

- 30
- 35
- 40
- 45
- 50
- 55
- 60
- 70
- ...
- ...
- 85

- 24 Inox - Bianco opaco
- 25 Inox - Nero opaco

L max 115 mm

### Opzioni di prodotto

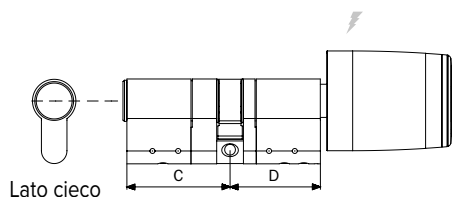
POMOLO LIBRA  
 HEAVY DUTY

Versione con protezione antitrapano  
 sul meccanismo di apertura.

# Libra X Smart Dummy-knob

CILINDRO MODULARE CON POMOLO ELETTRONICO  
RFID/BLUETOOTH® ESTERNO (A ROTAZIONE LIBERA)  
E LATO INTERNO CIECO

## CONFIGURATORE CODICE



8 M X  C    6 5

	DIMENSIONE C	DIMENSIONE D	FINITURE	P Funzione PANIC ***/*
Heavy Duty 1	30**/*	30		
Standard 2	35	35		
Pomolo esterno rimovibile (Heavy Duty) **/*	40	40		
	45	45		
	50	50		
	55	55		
	60	60		
	65	65		
	70	70		
	75	75		
	...	...	24 Inox - Bianco opaco	
	...	...	25 Inox - Nero opaco	
	130	130		

L max 260 mm

\*\* non disponibile per funzione Panic  
\*\*\* non compatibile con versione "pomolo esterno rimovibile"  
\*\*\*\* L max totale 180 mm (L max 90 mm per lato)

## Opzioni di prodotto

### POMOLO LIBRA HEAVY DUTY

Versione con protezione antitrapano sul meccanismo di apertura.

### POMOLO ESTERNO RIMOVIBILE

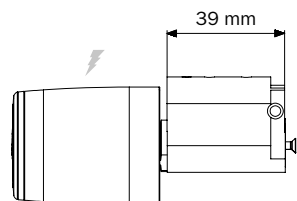
Pomolo rimovibile (con caratteristiche Heavy Duty).

### FUNZIONE PANIC PER SERRATURE ANTIPANICO

A rotazione libera con camma che ritorna in posizione verticale.

## Libra X Smart Oval Australian

CILINDRO OVALE AUSTRALIANO MODULARE  
 CON POMOLO ELETTRONICO RFID/BLUETOOTH®  
 ESTERNO (A ROTAZIONE LIBERA)



### CONFIGURATORE CODICE

8 S X  9 0 0     6 5

Heavy Duty 1  
 Standard 2

DIMENSIONE  
 39

FINITURE

24 Inox - Bianco opaco  
 25 Inox - Nero opaco

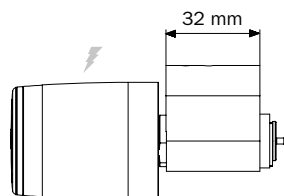
### Opzioni di prodotto

POMOLO LIBRA  
 HEAVY DUTY

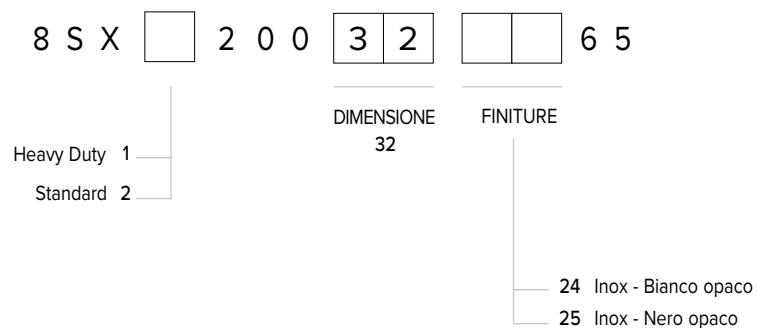
Versione con protezione antitrapano  
 sul meccanismo di apertura.

## Libra X Smart Oval Scandinavian

CILINDRO OVALE SCANDINAVO CON  
 POMOLO ELETTRONICO RFID/BLUETOOTH®  
 ESTERNO (A ROTAZIONE LIBERA)



### CONFIGURATORE CODICE



### Opzioni di prodotto

POMOLO LIBRA  
 HEAVY DUTY

Versione con protezione antitrapano  
 sul meccanismo di apertura.

## Multiblindo Smart

SERRATURA MULTIPUNTO AUTORICHIUDENTE  
MOTORIZZATA, CON ELEVATO GRADO DI SICUREZZA,  
ADATTA PER PORTE IN PROFILI METALLICI  
CON PIÙ PUNTI DI CHIUSURA, DA ABBINARE  
A CONNECTION BOX

### CONFIGURATORE CODICE

7 A 3 E     2 5

VARIANTI  
FRONTALE

ENTRATA

D Destra

S Sinistra

Frontale ad "U" - Inox - 24x6x2300 mm

00

Frontale piatto - Inox - 24x3x2300 mm

10

35

40

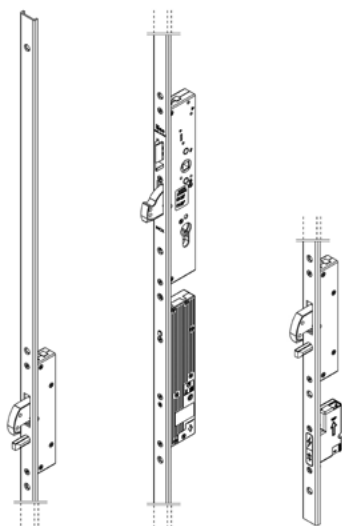
45

50

55

60

65



### Opzioni di prodotto

#### FORMA DEL FRONTALE

Frontale piatto 24X3 mm Inox.  
Frontale ad U 24X6 mm Inox.

#### ENTRATA (mm)


Disponibile nelle versioni con entrata  
35,40,45,50,55,60,65 mm











#### DESTRA/SINISTRA

Versione destra e sinistra secondo  
la norma DIN 107.


## Articoli in esaurimento









Nella tabella sono indicati i codici sostitutivi dei prodotti in esaurimento. Qualora non fosse presente alcun codice sostitutivo si consiglia di consultare il catalogo per valutare la giusta soluzione di prodotto.

 Accessori per articoli in esaurimento

Codice	Modello prodotto	Titolo	Descrizione	Codice sostitutivo	Vai alla pagina
<b>00E1xxx155x</b>	Aries Smart 2.0	Standard	Placca elettronica RFID/Bluetooth® con maniglia standard	00E1xxx165x	<a href="#">→</a> 
<b>00E1xxx155x</b>	Aries Smart 2.0	Per dispositivi antipanico	Placca elettronica RFID/Bluetooth® con maniglia in abbinamento a maniglione antipanico	00E1xxx165x	<a href="#">→</a> 
<b>00E2xxx155xl</b>	Aries Smart 2.0	Per maniglie personalizzate	Placca elettronica RFID/Bluetooth® per maniglie personalizzate	00E2xxx165xl	<a href="#">→</a> 
<b>00E2xxx155xl</b>	Aries Smart 2.0	Per maniglie rimovibili, per dispositivi antipanico	Placca elettronica RFID/Bluetooth® senza maniglia in abbinamento a maniglione antipanico	00E2xxx165xl	<a href="#">→</a> 
<b>00E1xxx155x</b>	Aries Smart 2.0	Per serratura DIN	Placca elettronica RFID/Bluetooth® con maniglia per serratura DIN	00E1xxx165x	<a href="#">→</a> 
<b>00E19x0155x</b>	Aries Smart 2.0	Per serrature tagliafuoco	Placca elettronica RFID/Bluetooth® con maniglia per serrature tagliafuoco	00E19x0165x	<a href="#">→</a> 
<b>00E1Axx155x</b>	Aries Smart 2.0	Per serrature Premi Apri Meroni	Placca elettronica RFID/Bluetooth® con maniglia per serrature apri meroni	00E1Axx165x	<a href="#">→</a> 
<b>8MKx8xxxxxx65x</b>	Libra LE60 Smart 2.1	Standard	Cilindro modulare con pomolo elettronico esterno (a rotazione libera) e pomolo meccanico interno (di tipo standard)	8MKx8xxxxxx65x	<a href="#">→</a> 
<b>8MKx0xxxxxx65x</b>	Libra LE60 Smart 2.1	Premium	Cilindro modulare con pomolo elettronico esterno (a rotazione libera) e pomolo meccanico interno (di tipo premium)	8MKx0xxxxxx65x	<a href="#">→</a> 
<b>8MKx0xx10xx65</b>	Libra LE60 Smart 2.1	Half	Mezzo cilindro modulare con pomolo con pomolo elettronico esterno (a rotazione libera)	8MKx0xx10xx65	<a href="#">→</a> 

## Articoli in esaurimento

 Accessori per articoli in esaurimento

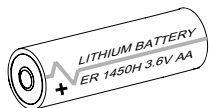
Codice	Modello prodotto	Titolo	Descrizione	Codice sostitutivo	Vai alla pagina
<b>8MKxExxxxx65</b>	Libra LE60 Smart 2.1	Double	Cilindro modulare con pomolo elettronico esterno (a rotazione libera) e pomolo elettronico interno (a rotazione libera)	8MKxExxxxx65	<a href="#">→</a> 
<b>8MK36xxxxx65</b>	Libra LE60 Smart 2.1	Lettole rimovibile e codolo 16 mm	Cilindro modulare per blindato con pomolo elettronico esterno (a rotazione libera), compatibile con ghiera di protezione antieffrazione, codolo D 8x16 mm rasabile predisposto pomolo	8MK36xxxxx65	<a href="#">→</a> 
<b>8MK36D0xxxx65</b>	Libra LE60 Smart 2.1	Lettole rimovibile e codolo 75 mm	Cilindro modulare per blindato con pomolo elettronico esterno (a rotazione libera), compatibile con ghiera di protezione antieffrazione, codolo D 8x75 mm rasabile predisposto pomolo	8MK36D0xxxx65	<a href="#">→</a> 
<b>8MKxCxxxxx65x</b>	Libra LE60 Smart 2.1	Dummy-knob	Cilindro modulare con pomolo elettronico esterno (a rotazione libera) e lato interno cieco	8MKxCxxxx65x	<a href="#">→</a> 
<b>8SKx90039xx65</b>	Libra LE60 Smart 2.1	Oval Australian	Cilindro ovale Australiano modulare con pomolo elettronico esterno (a rotazione libera)	8SKx90039xx65	<a href="#">→</a> 
<b>8SKx20032xx65</b>	Libra LE60 Smart 2.1	Oval Scandinavian	Cilindro ovale Scandinavo con pomolo elettronico esterno (a rotazione libera)	8SKx20032xx65	<a href="#">→</a> 
<b>5E1320156</b>	Stylos Smart 2.0	Lettole di credenziali con led	Lettole di credenziali con led	5E152315	<a href="#">→</a> 
<b>5E1320456</b>	Stylos Smart 2.0	Lettole di credenziali con display e tastiera numerica	Lettole di credenziali con display e tastiera numerica	5E152325	<a href="#">→</a> 
<b>5E1322106</b>	Stylos Smart 2.0	Lettole di credenziali con led da esterno	Lettole di credenziali con led da esterno	-	-
<b>5E0555010</b>	Stylos Smart 2.0	Centrale di controllo per lettore di credenziali con led da esterno	Centrale di controllo per lettore di credenziali con led da esterno	-	-

## Accessori per articoli in esaurimento

---

### Accessori

### BATTERIA



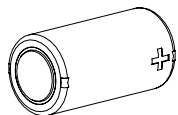
BATTERIA PER ALIMENTAZIONE (Compatibile solo con Aries 2.0)

Batteria a litio.

Dimensione AA, 3,6Vcc.

10 58200000E0360

---



BATTERIA (Compatibile solo con Libra LE60 2.0)

Batteria al litio FDK CR17335EF 3V 1400 mAh.

Dimensione AA, 3,6Vcc.

1 0033960

---



**ISEO**<sup>®</sup>  
ULTIMATE ACCESS TECHNOLOGIES

**Iseo Serrature s.p.a.**  
Via San Girolamo, 13  
25055 Pisogne BS, Italy  
Tel. +39 0364 8821  
Fax +39 0364 882263  
[iseo@iseo.com](mailto:iseo@iseo.com)

**[iseo.com](http://iseo.com)**